

2023

がん登録統計

がん登録統計

関西医科大学総合医療センター

2023年症例

関西医科大学総合医療センター

病歴情報課

I 院内がん登録全国集計報告		
症例年度と提出件数	(2019年～2023年)	1
II 症例区分「8.その他」を除く集計		
1 (2019年～2023年比較)		
1	部位別 (全件) (男) (女)	2
2	年齢別・治療前ステージ (UICC8版)・来院経路別 (全件) (男) (女)	6
2 (2023年)		
1	部位別・年齢階層 (全件) (男) (女)	9
2	部位別・治療前ステージ (UICC8版) (全件) (男) (女)	12
3	年齢階層・治療前ステージ (UICC8版) (全件) (男) (女)	15
4	来院経路・治療前ステージ (UICC8版) (全件) (男) (女)	17
5	発見経緯・来院経路	18
6	部位別・来院経路	18
7	部位別 (症例数順) (男・女)	19
8	年齢階層別 (男・女)	20
9	治療前ステージ (UICC8版) (男・女)	21
10	来院経路別 (男・女)	22
11	発見経緯 (男・女)	22
12	紹介元医療機関	23
13	医療圏 住所別	24
	男女別	25
	部位別まとめ	26
	年齢階層別	27
	来院経路別	28
3 (2019年～2023年比較) (北河内医療圏と大阪市の一部)		
1	医療圏-年齢階層-年度推移 (全件)	29
	(胃)	30
	(結腸+直腸)	31
	(肝臓)	32
	(肺)	33
	(乳腺)	34
	(皮膚)	35
	(子宮頸・子宮体・卵巣)	36
	(前立腺)	37
	(膀胱・腎・尿路)	38
	(悪性リンパ腫・多発性骨髄腫・白血病・血液腫瘍)	39
	(食道・胆のう・胆管・膵臓)	40
	(骨軟部腫瘍・脳神経・その他)	41

Ⅲ 初回治療開始症例集計

1	治療パターン別集計	42
1	全部位・治療前ステージ (UICC8)	43
2	部位別・治療前ステージ (UICC8)	44
3	年齢階層別	48
4	住所別	49

2 治療ごとの集計

1	部位別・治療前ステージ (UICC8)	50
---	---------------------	----

I 院内がん登録全国集計報告

関西医科大学総合医療センター

2024/08/27

- 対象症例：・当院で診断、または他施設で既に診断されたのちに当院を初診した症例で
ICD-O-3の形態コードの性状コードが2(上皮内癌)もしくは3(悪性)のもの
と中枢神経系腫瘍、GIST、境界悪性の卵巣腫瘍の一部の腫瘍。
・1腫瘍1登録が原則。
・同一患者に別のがん腫と判断される「がん」が、同時または異時性に生じた場合には、
それぞれの症例として登録します。

対象期間：1月1日から12月31日までの1年間

	提出総数	集計対象 (その他を除く)	【症例区分】						
			診断のみ	自施設診断		他施設診断		初回治療 終了後	その他
				自施設 初回治療 開始	自施設 初回治療 継続	他施設 初回治療 開始	自施設 初回治療 継続		
2019年	1,436	1,434	90	946	3	252	56	87	2
2020年	1,205	1,187	93	778	5	208	49	54	18
2021年	1,459	1,435	116	955	3	216	44	101	24
2022年	1,360	1,340	106	861	2	194	62	115	20
2023年	1,407	1,374	98	911	0	177	49	139	33

*自施設初回治療開始には「経過観察」の決定・実行を含む

(症例区分定義)*2016年から症例区分の定義が変更されています。

診断のみ:	自施設で診断したが治療の施行は他施設へ紹介・依頼した場合
自施設診断 自施設初回治療開始:	自施設で診断および初回治療に関する決定をし、腫瘍そのものへの治療を開始した場合
自施設診断 自施設初回治療継続:	自施設で診断した後、他施設で初回治療が開始され、 その後、自施設で初回治療の一部を実施した場合
他施設診断 自施設初回治療開始:	他施設で診断された後、自施設を受診し、自施設で腫瘍そのものへの治療を開始した場合
他施設診断 自施設初回治療継続:	他施設で診断した後、他施設で初回治療が開始され その後、自施設での初回治療の一部を実施した場合
初回治療終了後:	他施設で初回治療終了後に自施設を受診した場合(自施設受診後の治療の有無は問わない)
その他:	上記のいずれにも分類できない場合(セカンドオピニオン等)

(集計項目定義)

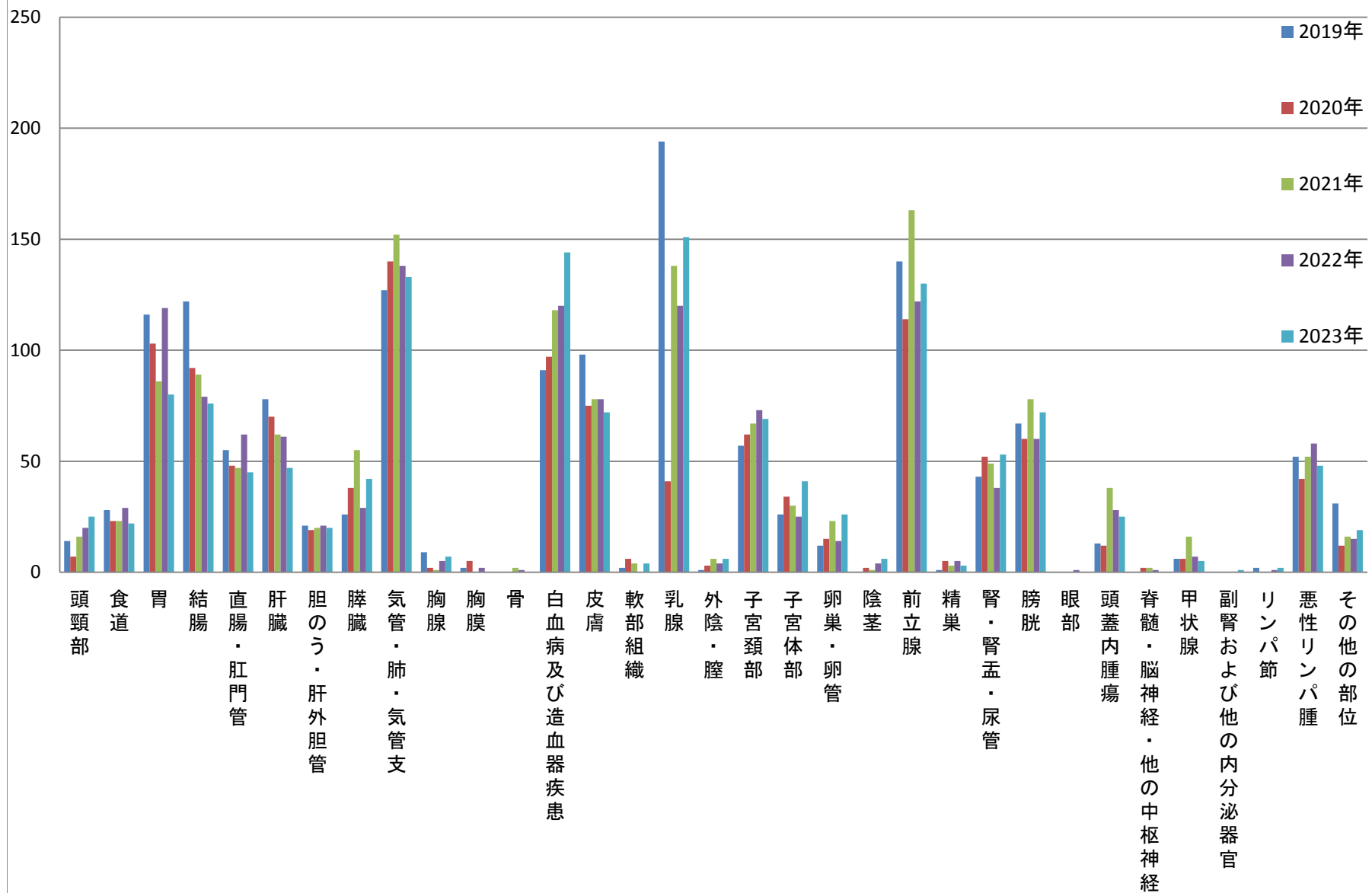
部位:	がん診療連携拠点病院等院内がん登録全国集計報告書に準じる	
年齢:	生年月と診断年月を用いて算出	診断月 ≥ 生まれた月 ⇒ 診断年-生年 診断月 < 生まれた月 ⇒ 診断年-生年-1
ステージ:	治療前のステージをUICC第8版で集計した	

Ⅱ 症例区分「8.その他」を除く集計

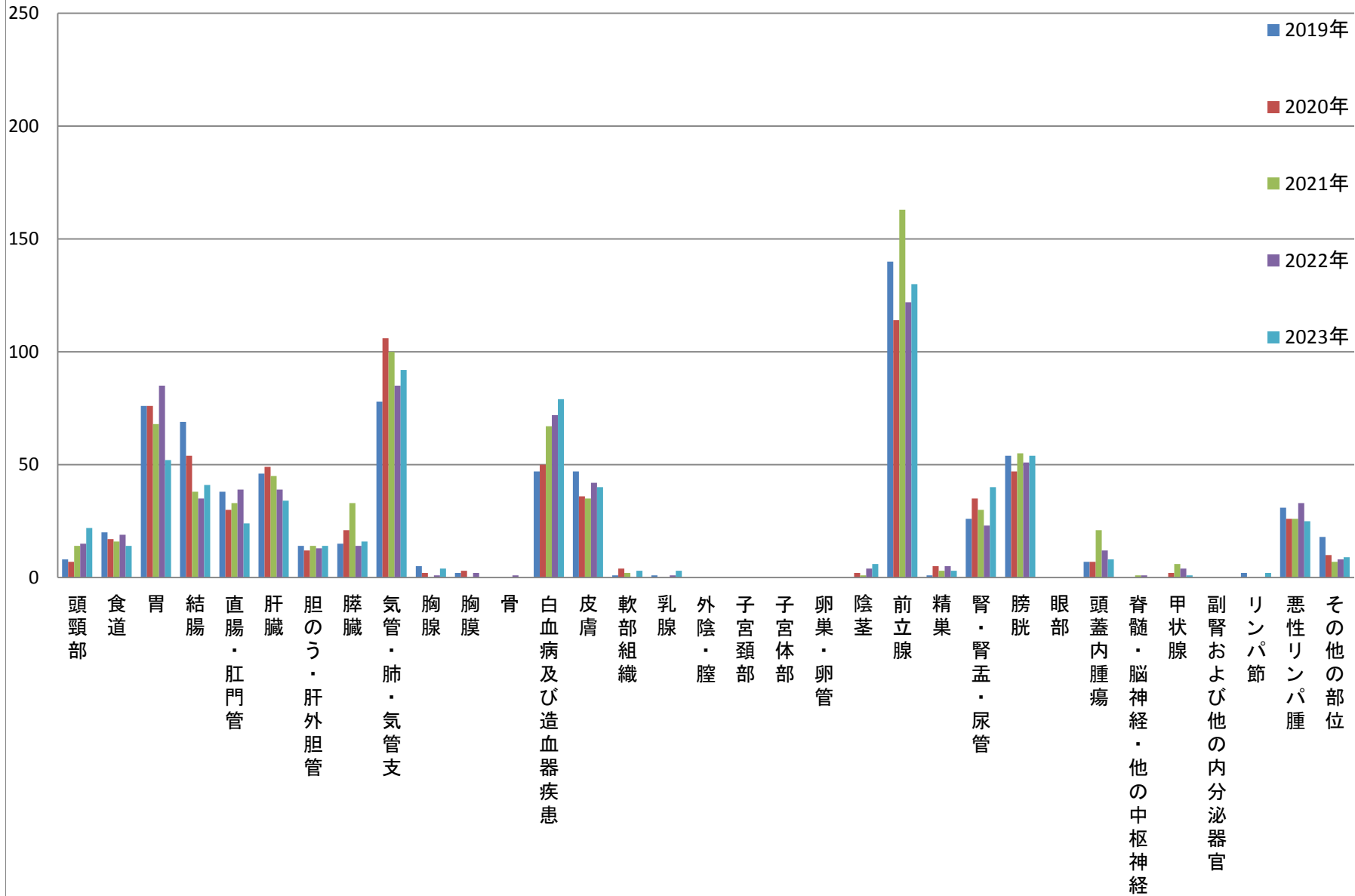
(2019年～2023年比較)

部位別	2019年			2020年			2021年			2022年			2023年		
	全件	男	女	全件	男	女	全件	男	女	全件	男	女	全件	男	女
頭頸部	14	8	6	7	7	0	16	14	2	20	15	5	25	22	3
食道	28	20	8	23	17	6	23	16	7	29	19	10	22	14	8
胃	116	76	40	103	76	27	86	68	18	119	85	34	80	52	28
結腸	122	69	53	92	54	38	89	38	51	79	35	44	76	41	35
直腸・肛門管	55	38	17	48	30	18	47	33	14	62	39	23	45	24	21
肝臓	78	46	32	70	49	21	62	45	17	61	39	22	47	34	13
胆のう・肝外胆管	21	14	7	19	12	7	20	14	6	21	13	8	20	14	6
膵臓	26	15	11	38	21	17	55	33	22	29	14	15	42	16	26
気管・肺・気管支	127	78	49	140	106	34	152	100	52	138	85	53	133	92	41
胸腺	9	5	4	2	2	0	1	0	1	5	1	4	7	4	3
胸膜	2	2	0	5	3	2	0	0	0	2	2	0	0	0	0
骨	0	0	0	0	0	0	2	0	2	1	1	0	0	0	0
白血病及び造血器疾患	91	47	44	97	50	47	118	67	51	120	72	48	144	79	65
皮膚	98	47	51	75	36	39	78	35	43	78	42	36	72	40	32
軟部組織	2	1	1	6	4	2	4	2	2	0	0	0	4	3	1
乳腺	194	1	193	41	0	41	138	0	138	120	1	119	151	3	148
外陰・膣	1	0	1	3	0	3	6	0	6	4	0	4	6	0	6
子宮頸部	57	0	57	62	0	62	67	0	67	73	0	73	69	0	69
子宮体部	26	0	26	34	0	34	30	0	30	25	0	25	41	0	41
卵巣・卵管	12	0	12	15	0	15	23	0	23	14	0	14	26	0	26
陰茎	0	0	0	2	2	0	1	1	0	4	4	0	6	6	0
前立腺	140	140	0	114	114	0	163	163	0	122	122	0	130	130	0
精巣	1	1	0	5	5	0	3	3	0	5	5	0	3	3	0
腎・腎盂・尿管	43	26	17	52	35	17	49	30	19	38	23	15	53	40	13
膀胱	67	54	13	60	47	13	78	55	23	60	51	9	72	54	18
眼部	0	0	0	0	0	0	0	0	0	1	0	1	0	0	0
頭蓋内腫瘍	13	7	6	12	7	5	38	21	17	28	12	16	25	8	17
脊髄・脳神経・ 他の中枢神経	0	0	0	2	0	2	2	1	1	1	1	0	0	0	0
甲状腺	6	0	6	6	2	4	16	6	10	7	4	3	5	1	4
副腎および他の内分泌器官	0	0	0	0	0	0	0	0	0	0	0	0	1	0	1
リンパ節	2	2	0	0	0	0	0	0	0	1	0	1	2	2	0
悪性リンパ腫	52	31	21	42	26	16	52	26	26	58	33	25	48	25	23
その他の部位	31	18	13	12	10	2	16	7	9	15	8	7	19	9	10
総計	1,434	746	688	1,187	715	472	1,435	778	657	1,340	726	614	1,374	716	658

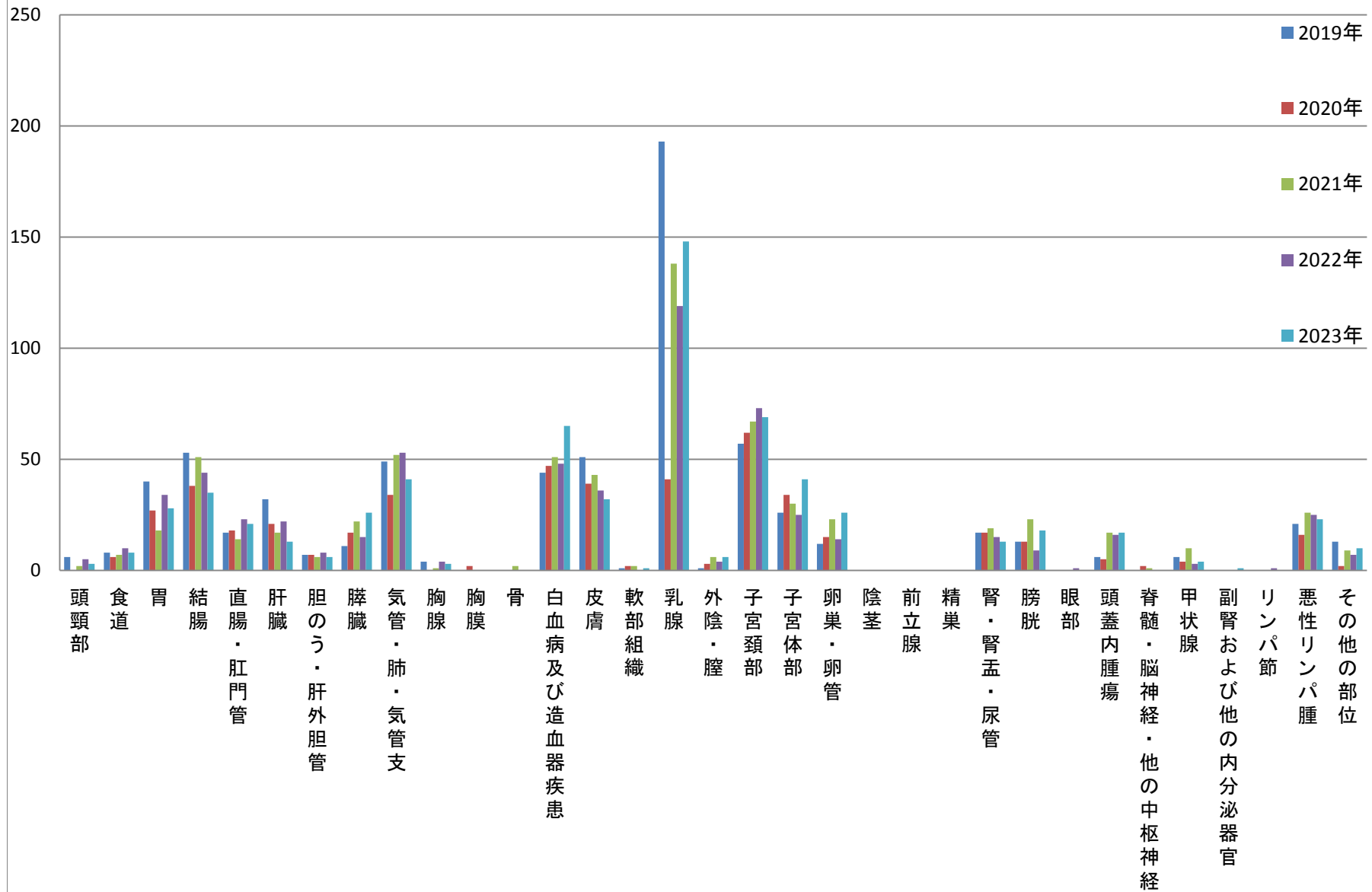
部位別症例数(全件)



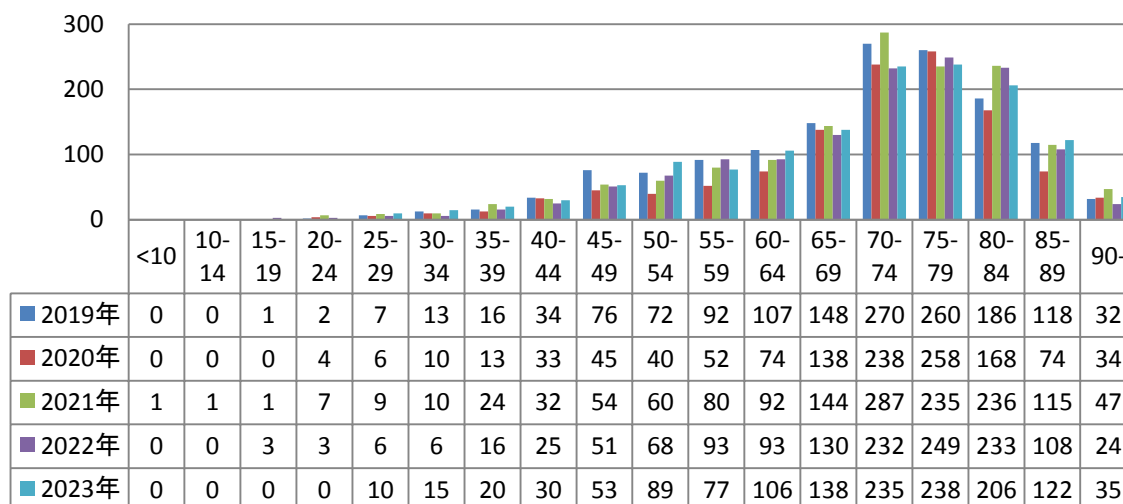
部位別症例数(男)



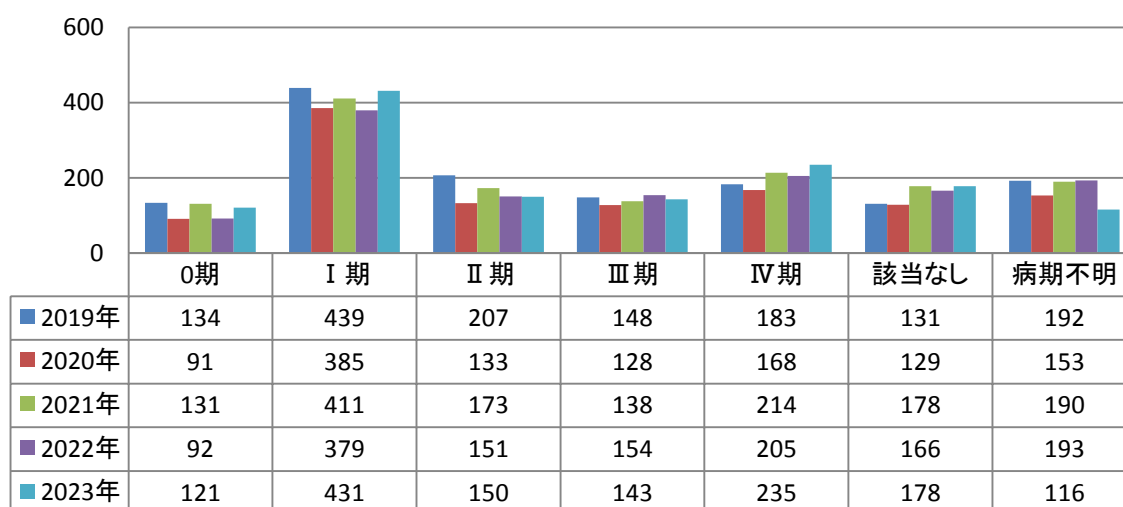
部位別症例数(女)



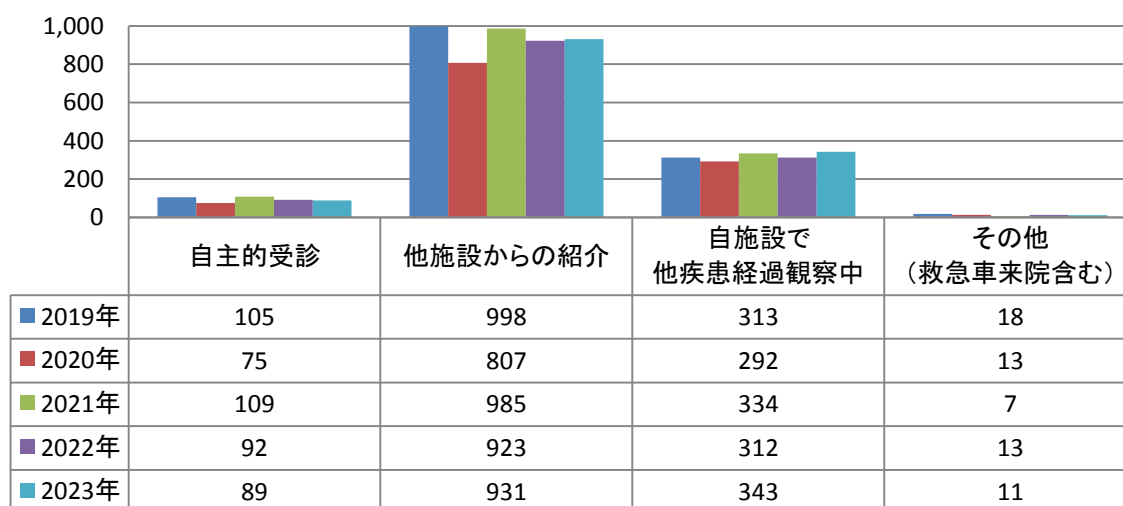
年齢別症例数(全件)



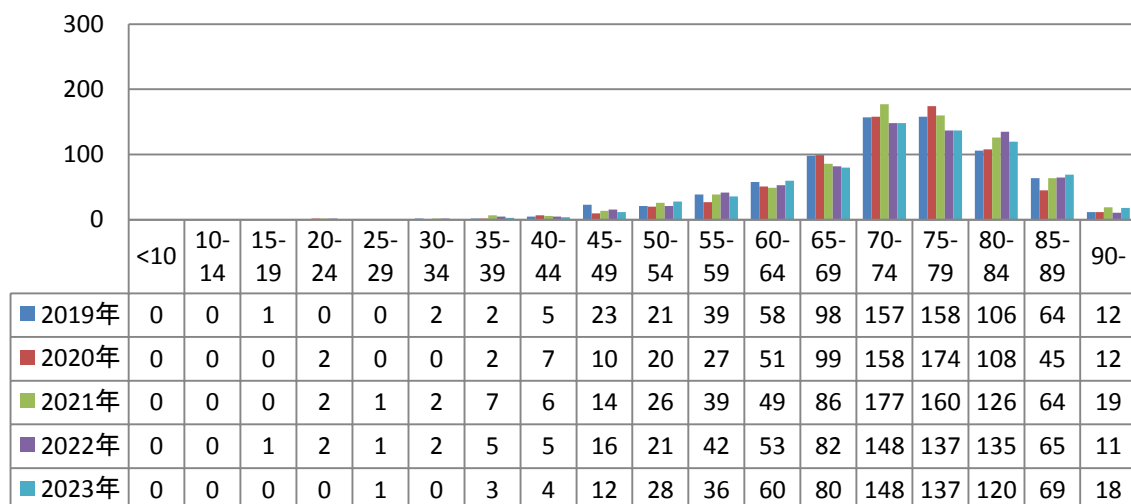
治療前ステージ(UICC8版)症例数(全件)



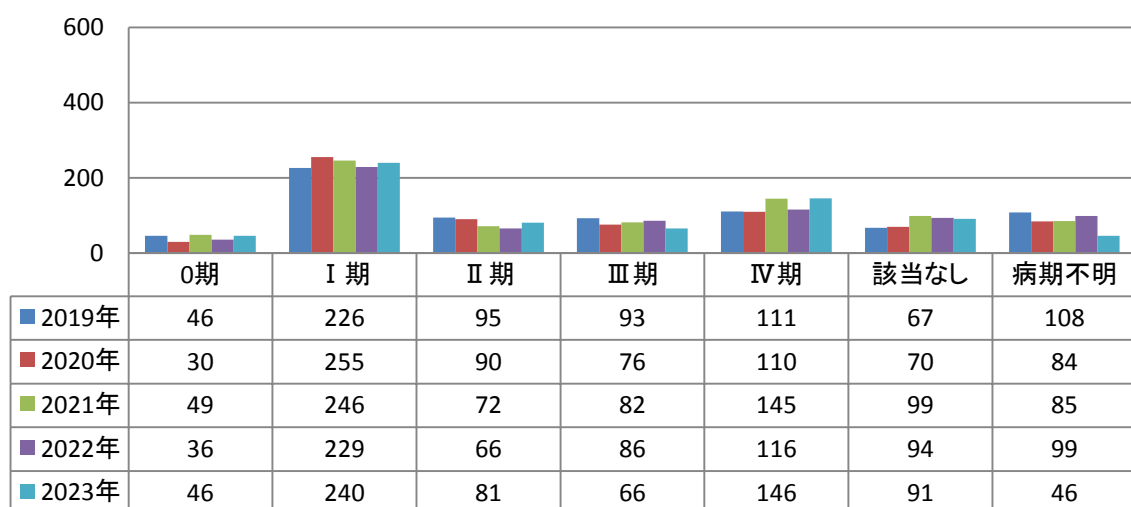
来院経路別症例数(全件)



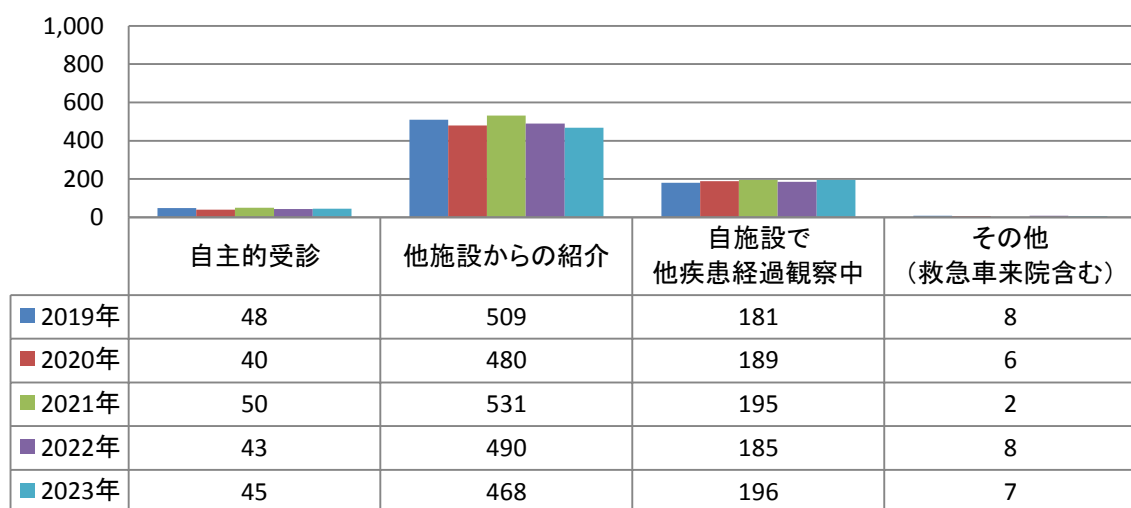
年齢別症例数(男)



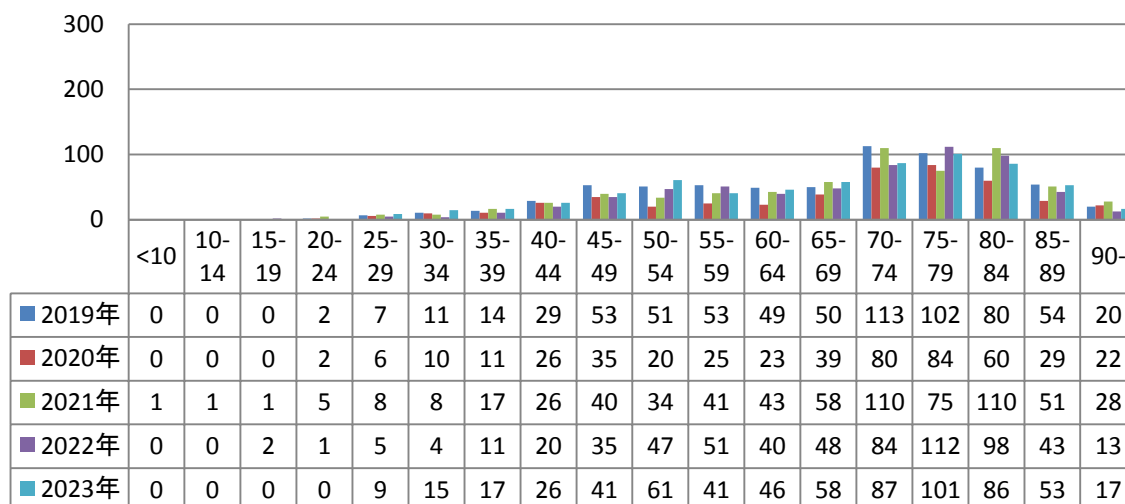
治療前ステージ(UICC8版)症例数(男)



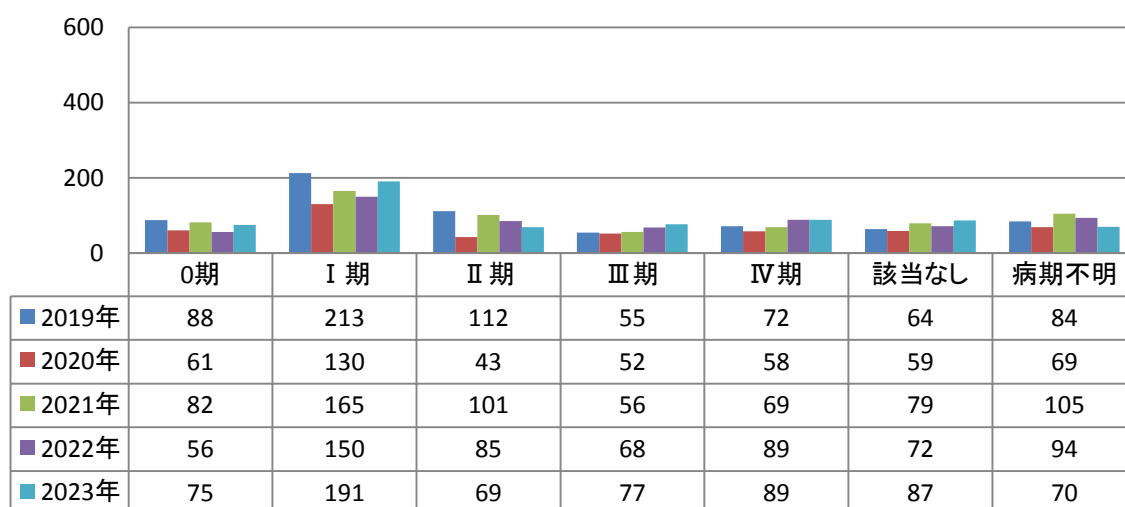
来院経路別症例数(男)



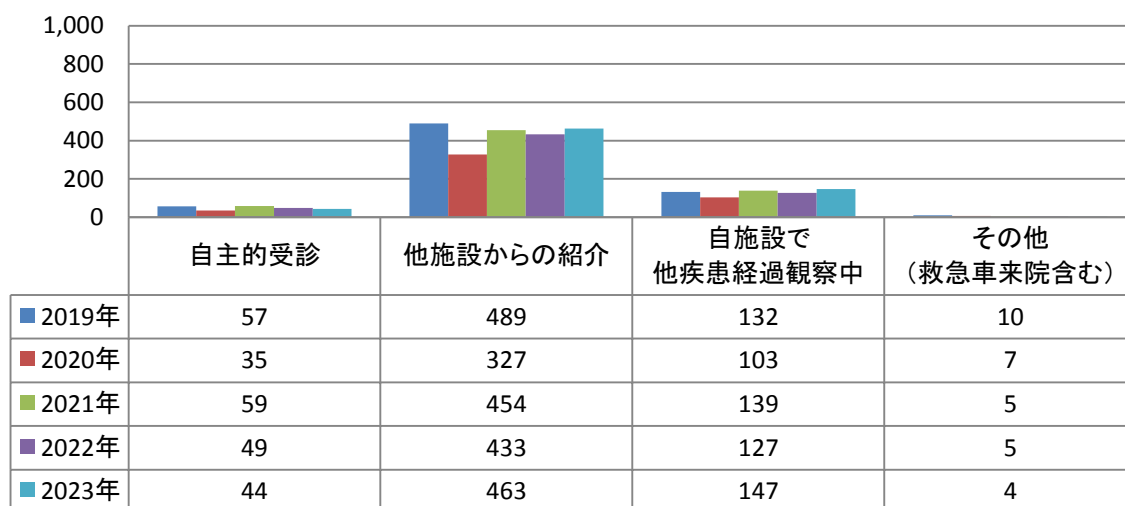
年齢別症例数(女)



治療前ステージ(UICC8版)症例数(女)

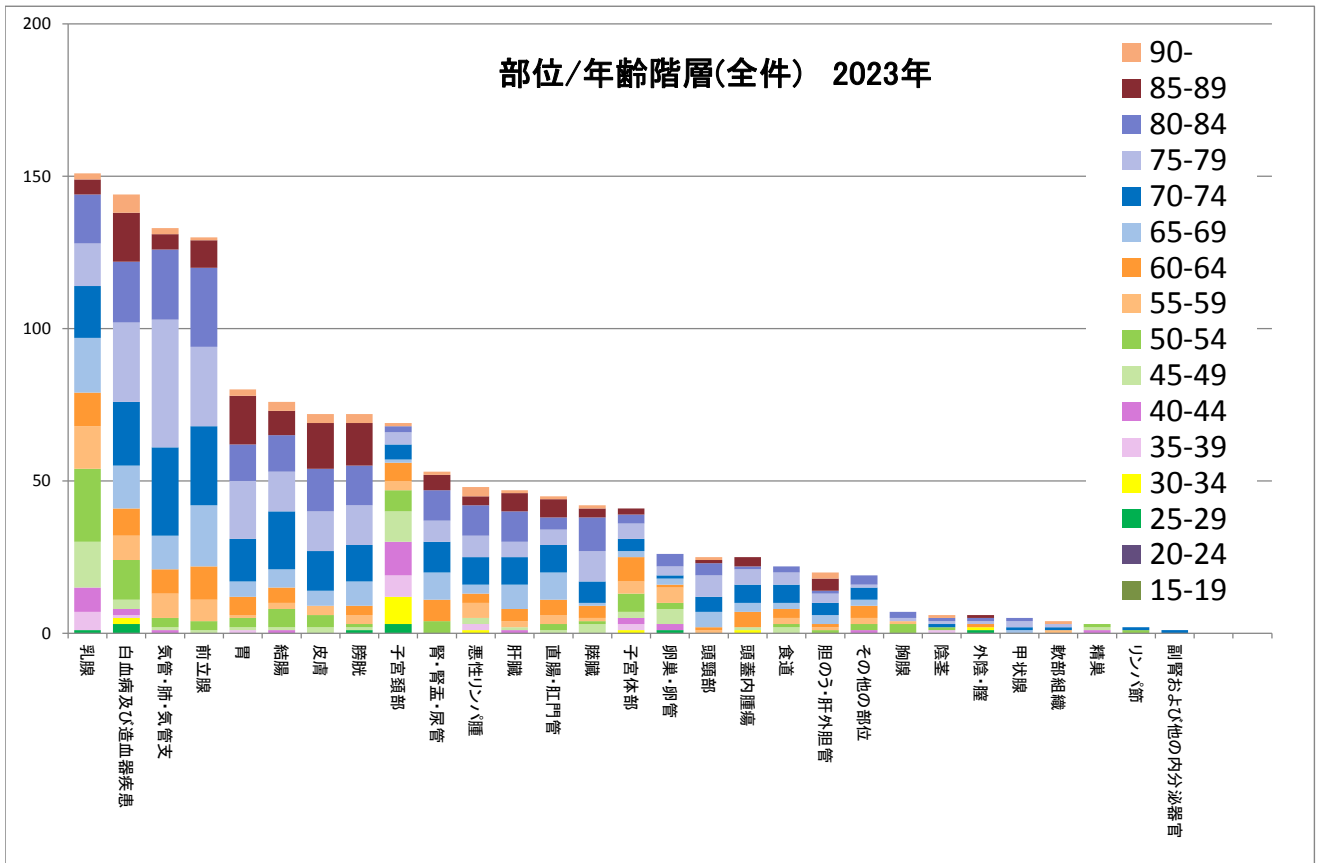


来院経路別症例数(女)



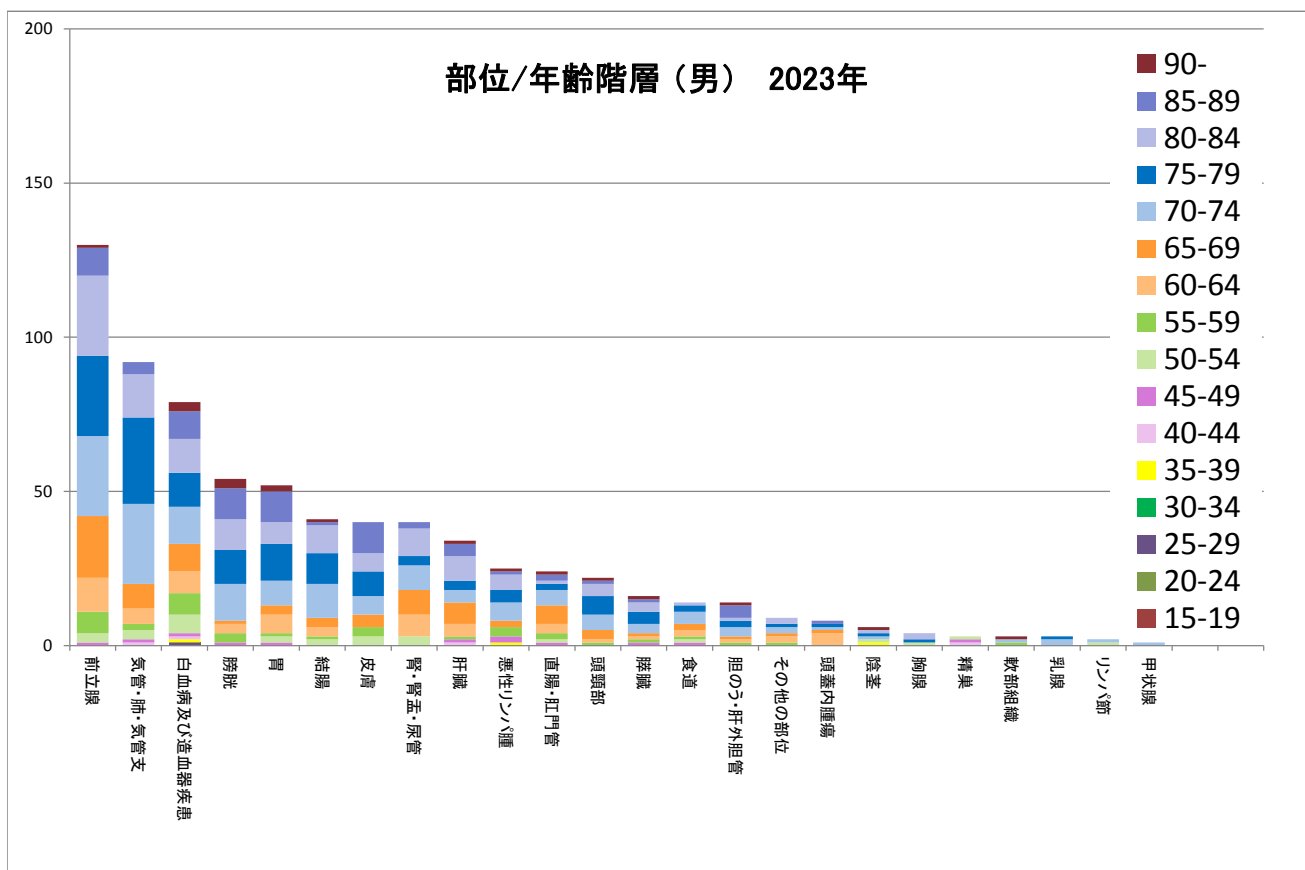
2023年

部位/年齢階層(全件)	<10	10-14	15-19	20-24	25-29	30-34	35-39	40-44	45-49	50-54	55-59	60-64	65-69	70-74	75-79	80-84	85-89	90-	総計
乳腺	0	0	0	0	1	0	6	8	15	24	14	11	18	17	14	16	5	2	151
白血病及び造血器疾患	0	0	0	0	3	2	1	2	3	13	8	9	14	21	26	20	16	6	144
気管・肺・気管支	0	0	0	0	0	0	0	1	1	3	8	8	11	29	42	23	5	2	133
前立腺	0	0	0	0	0	0	0	0	1	3	7	11	20	26	26	26	9	1	130
胃	0	0	0	0	0	0	1	0	1	3	1	6	5	14	19	12	16	2	80
結腸	0	0	0	0	0	0	0	1	1	6	2	5	6	19	13	12	8	3	76
皮膚	0	0	0	0	0	0	0	0	2	4	3	0	5	13	13	14	15	3	72
膀胱	0	0	0	0	1	0	0	0	1	1	3	3	8	12	13	13	14	3	72
子宮頸部	0	0	0	0	3	9	7	11	10	7	3	6	1	5	4	2	0	1	69
腎・腎盂・尿管	0	0	0	0	0	0	0	0	0	4	0	7	9	10	7	10	5	1	53
悪性リンパ腫	0	0	0	0	0	1	2	0	2	0	5	3	3	9	7	10	3	3	48
肝臓	0	0	0	0	0	0	0	1	1	0	2	4	8	9	5	10	6	1	47
直腸・肛門管	0	0	0	0	0	0	0	0	1	2	3	5	9	9	5	4	6	1	45
膵臓	0	0	0	0	0	0	0	0	3	1	1	4	1	7	10	11	3	1	42
子宮体部	0	0	0	0	0	1	2	2	2	6	4	8	2	4	5	3	2	0	41
卵巣・卵管	0	0	0	0	1	0	0	2	5	2	5	1	2	1	3	4	0	0	26
頭頸部	0	0	0	0	0	0	0	0	0	0	1	1	5	5	7	4	1	1	25
頭蓋内腫瘍	0	0	0	0	0	1	0	0	1	0	0	5	3	6	5	1	3	0	25
食道	0	0	0	0	0	0	0	0	2	1	2	3	2	6	4	2	0	0	22
胆のう・肝外胆管	0	0	0	0	0	0	0	0	0	1	1	1	3	4	3	1	4	2	20
その他の部位	0	0	0	0	0	0	0	1	0	2	2	4	2	4	1	3	0	0	19
胸腺	0	0	0	0	0	0	0	0	0	3	1	0	0	0	1	2	0	0	7
陰茎	0	0	0	0	0	0	1	0	0	1	0	0	0	1	1	1	0	1	6
外陰・膣	0	0	0	0	1	1	0	0	0	0	0	1	0	0	1	1	1	0	6
甲状腺	0	0	0	0	0	0	0	0	0	0	0	0	1	1	2	1	0	0	5
軟部組織	0	0	0	0	0	0	0	0	0	0	1	0	0	1	1	0	0	1	4
精巣	0	0	0	0	0	0	0	1	1	1	0	0	0	0	0	0	0	0	3
リンパ節	0	0	0	0	0	0	0	0	0	1	0	0	0	1	0	0	0	0	2
副腎および他の内分泌器官	0	0	0	0	0	0	0	0	0	0	0	0	0	1	0	0	0	0	1
総計	0	0	0	0	10	15	20	30	53	89	77	106	138	235	238	206	122	35	1,374



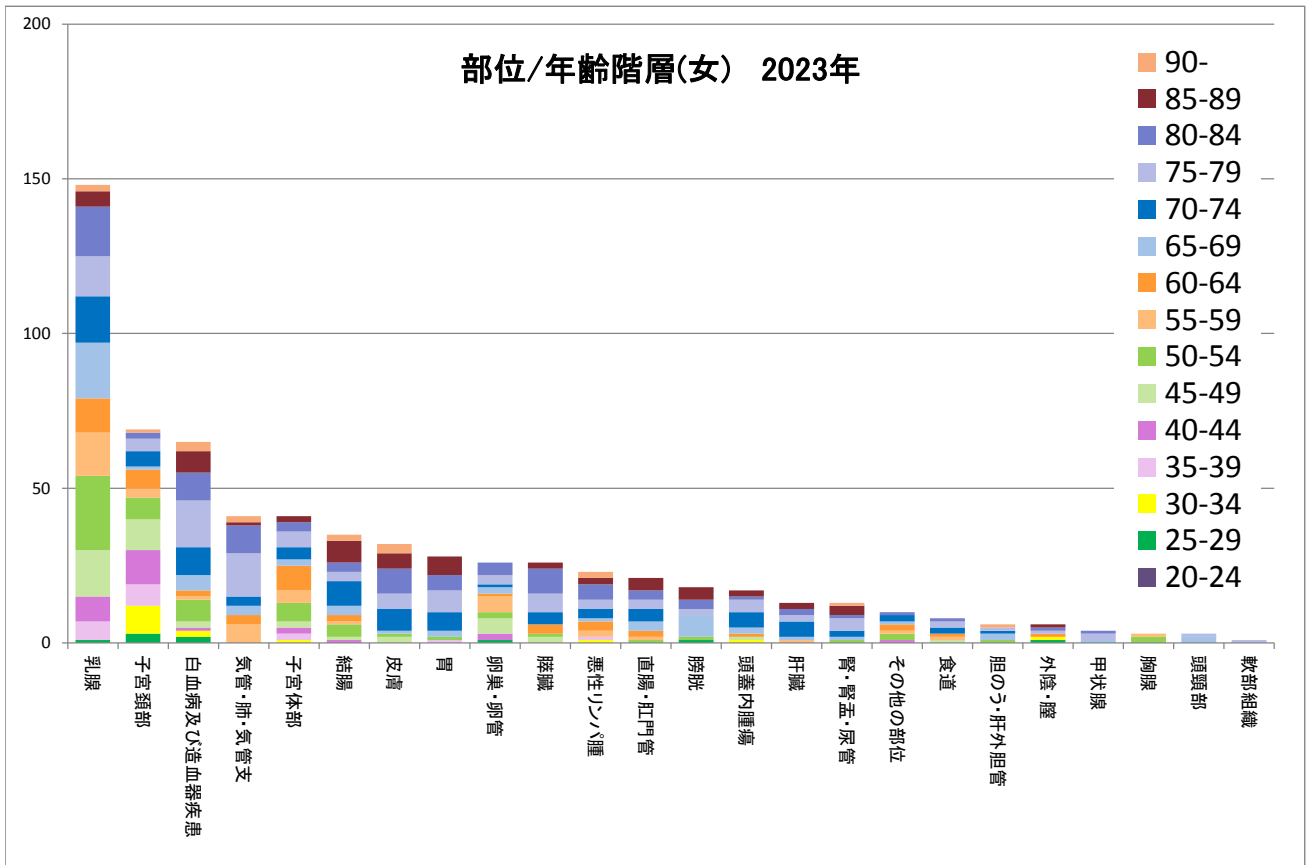
2023年

部位/年齢階層 (男)	<10	10-14	15-19	20-24	25-29	30-34	35-39	40-44	45-49	50-54	55-59	60-64	65-69	70-74	75-79	80-84	85-89	90-	総計
前立腺	0	0	0	0	0	0	0	0	1	3	7	11	20	26	26	26	9	1	130
気管・肺・気管支	0	0	0	0	0	0	0	1	1	3	2	5	8	26	28	14	4	0	92
白血病及び造血器疾患	0	0	0	0	1	0	1	1	1	6	7	7	9	12	11	11	9	3	79
膀胱	0	0	0	0	0	0	0	0	1	0	3	3	1	12	11	10	10	3	54
胃	0	0	0	0	0	0	0	0	1	2	1	6	3	8	12	7	10	2	52
結腸	0	0	0	0	0	0	0	0	0	2	1	3	3	11	10	9	1	1	41
皮膚	0	0	0	0	0	0	0	0	0	3	3	0	4	6	8	6	10	0	40
腎・腎盂・尿管	0	0	0	0	0	0	0	0	0	3	0	7	8	8	3	9	2	0	40
肝臓	0	0	0	0	0	0	0	1	1	0	1	4	7	4	3	8	4	1	34
悪性リンパ腫	0	0	0	0	0	0	1	0	2	0	3	0	2	6	4	5	1	1	25
直腸・肛門管	0	0	0	0	0	0	0	0	1	1	2	3	6	5	2	1	2	1	24
頭頸部	0	0	0	0	0	0	0	0	0	0	1	1	3	5	6	4	1	1	22
膵臓	0	0	0	0	0	0	0	0	1	0	1	1	1	3	4	3	1	1	16
食道	0	0	0	0	0	0	0	0	1	1	1	2	2	4	2	1	0	0	14
胆のう・肝外胆管	0	0	0	0	0	0	0	0	0	0	1	1	1	3	2	1	4	1	14
その他の部位	0	0	0	0	0	0	0	0	0	0	1	2	1	2	1	2	0	0	9
頭蓋内腫瘍	0	0	0	0	0	0	0	0	0	0	0	4	1	1	1	0	1	0	8
陰茎	0	0	0	0	0	0	1	0	0	1	0	0	0	1	1	1	0	1	6
胸腺	0	0	0	0	0	0	0	0	0	1	0	0	0	0	1	2	0	0	4
精巣	0	0	0	0	0	0	0	1	1	1	0	0	0	0	0	0	0	0	3
軟部組織	0	0	0	0	0	0	0	0	0	0	1	0	0	1	0	0	0	1	3
乳腺	0	0	0	0	0	0	0	0	0	0	0	0	0	2	1	0	0	0	3
リンパ節	0	0	0	0	0	0	0	0	0	1	0	0	0	1	0	0	0	0	2
甲状腺	0	0	0	0	0	0	0	0	0	0	0	0	0	1	0	0	0	0	1
総計	0	0	0	0	1	0	3	4	12	28	36	60	80	148	137	120	69	18	716



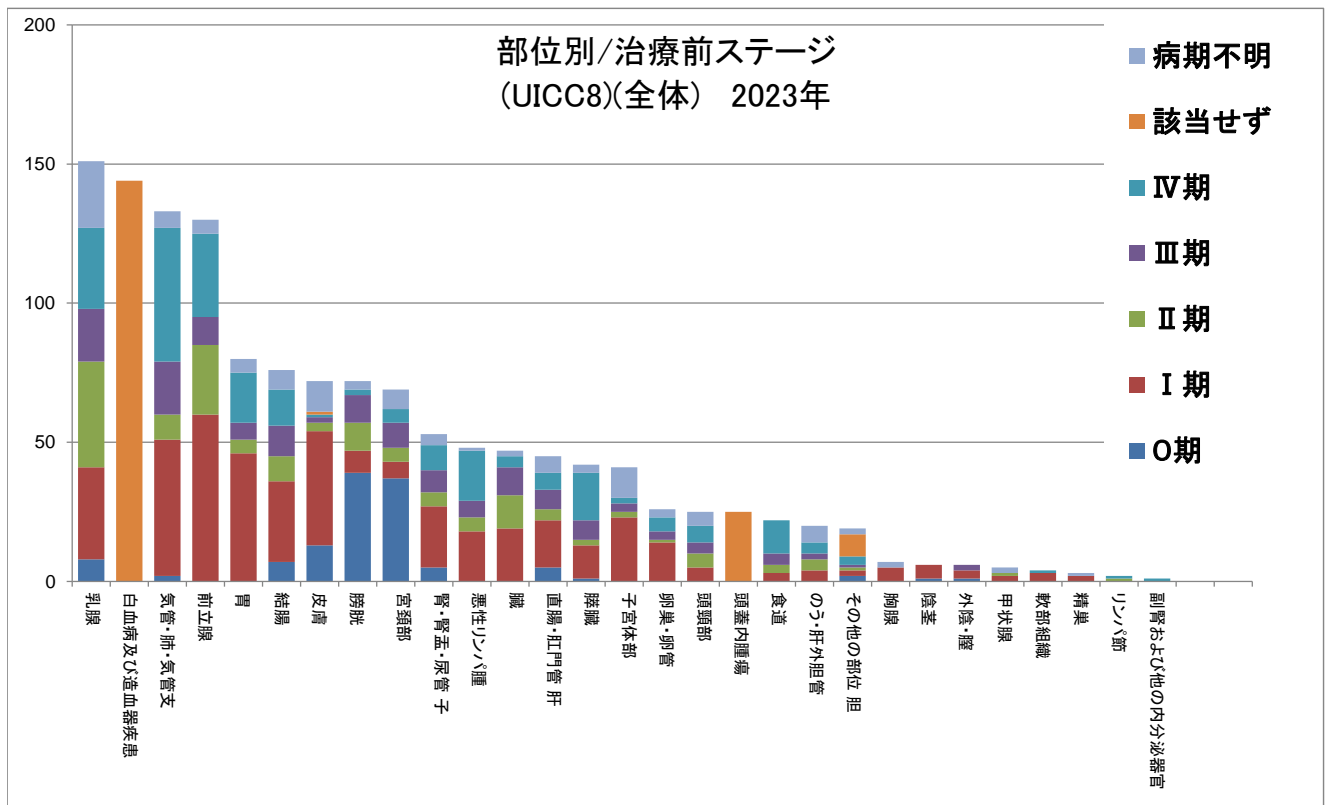
2023年

部位/年齢階層(女)	<10	10-14	15-19	20-24	25-29	30-34	35-39	40-44	45-49	50-54	55-59	60-64	65-69	70-74	75-79	80-84	85-89	90-	総計
乳腺	0	0	0	0	1	0	6	8	15	24	14	11	18	15	13	16	5	2	148
子宮頸部	0	0	0	0	3	9	7	11	10	7	3	6	1	5	4	2	0	1	69
白血病及び造血器疾患	0	0	0	0	2	2	0	1	2	7	1	2	5	9	15	9	7	3	65
気管・肺・気管支	0	0	0	0	0	0	0	0	0	0	6	3	3	3	14	9	1	2	41
子宮体部	0	0	0	0	0	1	2	2	2	6	4	8	2	4	5	3	2	0	41
結腸	0	0	0	0	0	0	0	1	1	4	1	2	3	8	3	3	7	2	35
皮膚	0	0	0	0	0	0	0	0	2	1	0	0	1	7	5	8	5	3	32
胃	0	0	0	0	0	0	1	0	0	1	0	0	2	6	7	5	6	0	28
卵巣・卵管	0	0	0	0	1	0	0	2	5	2	5	1	2	1	3	4	0	0	26
膵臓	0	0	0	0	0	0	0	0	2	1	0	3	0	4	6	8	2	0	26
悪性リンパ腫	0	0	0	0	0	1	1	0	0	0	2	3	1	3	3	5	2	2	23
直腸・肛門管	0	0	0	0	0	0	0	0	0	1	1	2	3	4	3	3	4	0	21
膀胱	0	0	0	0	1	0	0	0	0	1	0	0	7	0	2	3	4	0	18
頭蓋内腫瘍	0	0	0	0	0	1	0	0	1	0	0	1	2	5	4	1	2	0	17
肝臓	0	0	0	0	0	0	0	0	0	0	1	0	1	5	2	2	2	0	13
腎・腎盂・尿管	0	0	0	0	0	0	0	0	0	1	0	0	1	2	4	1	3	1	13
その他の部位	0	0	0	0	0	0	0	1	0	2	1	2	1	2	0	1	0	0	10
食道	0	0	0	0	0	0	0	0	1	0	1	1	0	2	2	1	0	0	8
胆のう・肝外胆管	0	0	0	0	0	0	0	0	0	1	0	0	2	1	1	0	0	1	6
外陰・膣	0	0	0	0	1	1	0	0	0	0	0	1	0	0	1	1	1	0	6
甲状腺	0	0	0	0	0	0	0	0	0	0	0	0	1	0	2	1	0	0	4
胸腺	0	0	0	0	0	0	0	0	0	2	1	0	0	0	0	0	0	0	3
頭頸部	0	0	0	0	0	0	0	0	0	0	0	0	2	0	1	0	0	0	3
軟部組織	0	0	0	0	0	0	0	0	0	0	0	0	0	0	1	0	0	0	1
副腎および他の内分泌器官	0	0	0	0	0	0	0	0	0	0	0	0	0	1	0	0	0	0	1
総計	0	0	0	0	9	15	17	26	41	61	41	46	58	87	101	86	53	17	658



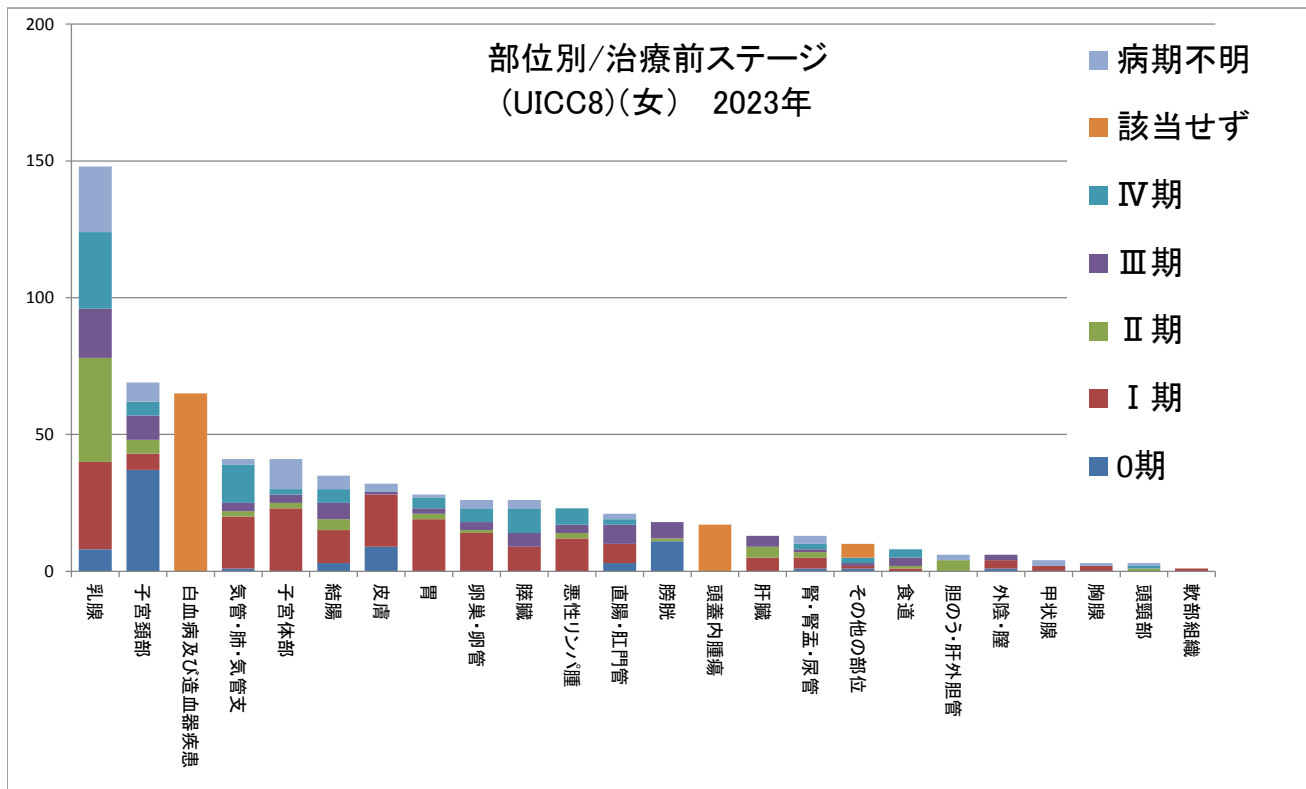
2023年

部位別/治療前ステージ (UICC8)(全体)	0期	I期	II期	III期	IV期	該当せず	病期不明	総計
乳腺	8	33	38	19	29	0	24	151
白血病及び造血器疾患	0	0	0	0	0	144	0	144
気管・肺・気管支	2	49	9	19	48	0	6	133
前立腺	0	60	25	10	30	0	5	130
胃	0	46	5	6	18	0	5	80
結腸	7	29	9	11	13	0	7	76
皮膚	13	41	3	2	1	1	11	72
膀胱	39	8	10	10	2	0	3	72
子宮頸部	37	6	5	9	5	0	7	69
腎・腎盂・尿管	5	22	5	8	9	0	4	53
悪性リンパ腫	0	18	5	6	18	0	1	48
肝臓	0	19	12	10	4	0	2	47
直腸・肛門管	5	17	4	7	6	0	6	45
膵臓	1	12	2	7	17	0	3	42
子宮体部	0	23	2	3	2	0	11	41
卵巣・卵管	0	14	1	3	5	0	3	26
頭頸部	0	5	5	4	6	0	5	25
頭蓋内腫瘍	0	0	0	0	0	25	0	25
食道	0	3	3	4	12	0	0	22
胆のう・肝外胆管	0	4	4	2	4	0	6	20
その他の部位	2	2	1	1	3	8	2	19
胸腺	0	5	0	0	0	0	2	7
陰茎	1	5	0	0	0	0	0	6
外陰・陰	1	3	0	2	0	0	0	6
甲状腺	0	2	1	0	0	0	2	5
軟部組織	0	3	0	0	1	0	0	4
精巣	0	2	0	0	0	0	1	3
リンパ節	0	0	1	0	1	0	0	2
副腎および他の内分泌器官	0	0	0	0	1	0	0	1
総計	121	431	150	143	235	178	116	1,374



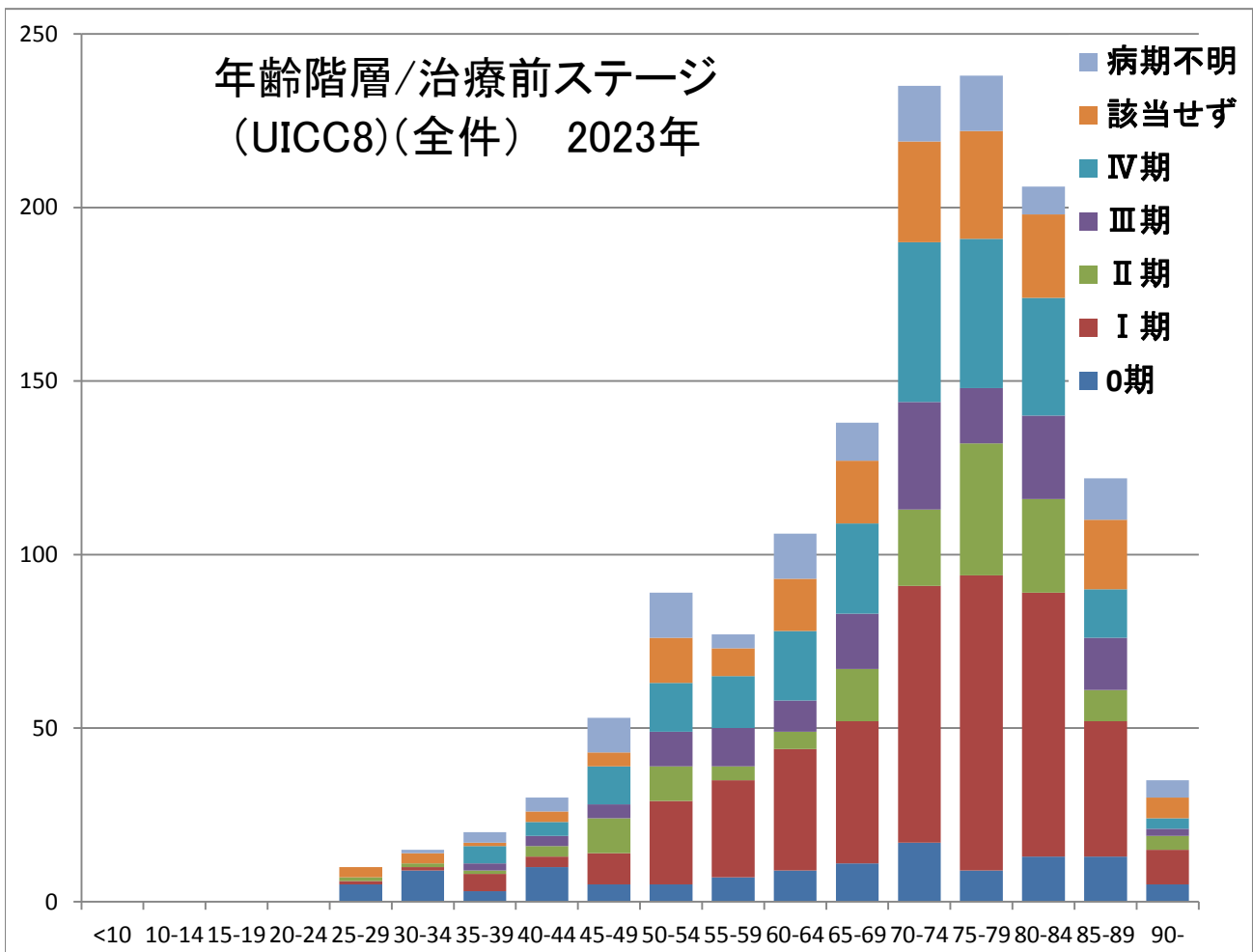
2023年

部位別/治療前ステージ (UICC8)(女)	0期	I期	II期	III期	IV期	該当せず	病期不明	総計
乳腺	8	32	38	18	28	0	24	148
子宮頸部	37	6	5	9	5	0	7	69
白血病及び造血器疾患	0	0	0	0	0	65	0	65
気管・肺・気管支	1	19	2	3	14	0	2	41
子宮体部	0	23	2	3	2	0	11	41
結腸	3	12	4	6	5	0	5	35
皮膚	9	19	0	1	0	0	3	32
胃	0	19	2	2	4	0	1	28
卵巣・卵管	0	14	1	3	5	0	3	26
膵臓	0	9	0	5	9	0	3	26
悪性リンパ腫	0	12	2	3	6	0	0	23
直腸・肛門管	3	7	0	7	2	0	2	21
膀胱	11	0	1	6	0	0	0	18
頭蓋内腫瘍	0	0	0	0	0	17	0	17
肝臓	0	5	4	4	0	0	0	13
腎・腎盂・尿管	1	4	2	1	2	0	3	13
その他の部位	1	1	0	1	2	5	0	10
食道	0	1	1	3	3	0	0	8
胆のう・肝外胆管	0	0	4	0	0	0	2	6
外陰・膣	1	3	0	2	0	0	0	6
甲状腺	0	2	0	0	0	0	2	4
胸腺	0	2	0	0	0	0	1	3
頭頸部	0	0	1	0	1	0	1	3
軟部組織	0	1	0	0	0	0	0	1
副腎および他の内分泌器官	0	0	0	0	1	0	0	1
総計	75	191	69	77	89	87	70	658



2023年

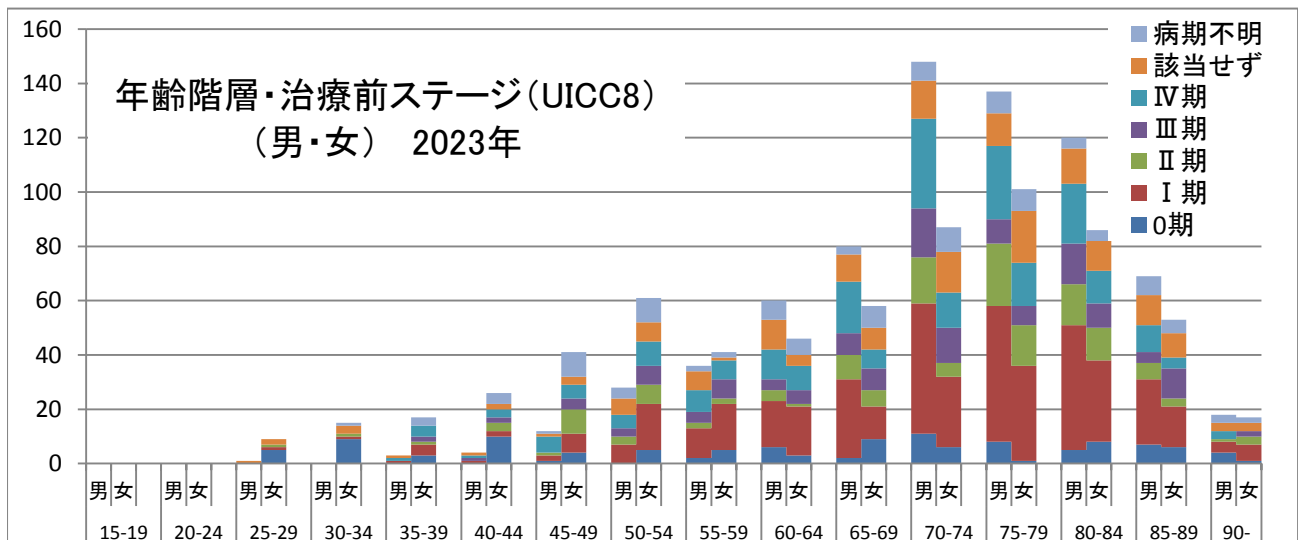
年齢階層/治療前ステージ	0期	I期	II期	III期	IV期	該当せず*	病期不明	総計
<10	0	0	0	0	0	0	0	0
10-14	0	0	0	0	0	0	0	0
15-19	0	0	0	0	0	0	0	0
20-24	0	0	0	0	0	0	0	0
25-29	5	1	1	0	0	3	0	10
30-34	9	1	1	0	0	3	1	15
35-39	3	5	1	2	5	1	3	20
40-44	10	3	3	3	4	3	4	30
45-49	5	9	10	4	11	4	10	53
50-54	5	24	10	10	14	13	13	89
55-59	7	28	4	11	15	8	4	77
60-64	9	35	5	9	20	15	13	106
65-69	11	41	15	16	26	18	11	138
70-74	17	74	22	31	46	29	16	235
75-79	9	85	38	16	43	31	16	238
80-84	13	76	27	24	34	24	8	206
85-89	13	39	9	15	14	20	12	122
90-	5	10	4	2	3	6	5	35
総計	121	431	150	143	235	178	116	1,374



2023年

年齢階層(男)	0期	I期	II期	III期	IV期	該当せず*	病期不明	総計
<10	0	0	0	0	0	0	0	0
10-14	0	0	0	0	0	0	0	0
15-19	0	0	0	0	0	0	0	0
20-24	0	0	0	0	0	0	0	0
25-29	0	0	0	0	0	1	0	1
30-34	0	0	0	0	0	0	0	0
35-39	0	1	0	0	1	1	0	3
40-44	0	1	0	1	1	1	0	4
45-49	1	2	1	0	6	1	1	12
50-54	0	7	3	3	5	6	4	28
55-59	2	11	2	4	8	7	2	36
60-64	6	17	4	4	11	11	7	60
65-69	2	29	9	8	19	10	3	80
70-74	11	48	17	18	33	14	7	148
75-79	8	50	23	9	27	12	8	137
80-84	5	46	15	15	22	13	4	120
85-89	7	24	6	4	10	11	7	69
90-	4	4	1	0	3	3	3	18
総計	46	240	81	66	146	91	46	716

年齢階層(女)	0期	I期	II期	III期	IV期	該当せず*	病期不明	総計
<10	0	0	0	0	0	0	0	0
10-14	0	0	0	0	0	0	0	0
15-19	0	0	0	0	0	0	0	0
20-24	0	0	0	0	0	0	0	0
25-29	5	1	1	0	0	2	0	9
30-34	9	1	1	0	0	3	1	15
35-39	3	4	1	2	4	0	3	17
40-44	10	2	3	2	3	2	4	26
45-49	4	7	9	4	5	3	9	41
50-54	5	17	7	7	9	7	9	61
55-59	5	17	2	7	7	1	2	41
60-64	3	18	1	5	9	4	6	46
65-69	9	12	6	8	7	8	8	58
70-74	6	26	5	13	13	15	9	87
75-79	1	35	15	7	16	19	8	101
80-84	8	30	12	9	12	11	4	86
85-89	6	15	3	11	4	9	5	53
90-	1	6	3	2	0	3	2	17
総計	75	191	69	77	89	87	70	658

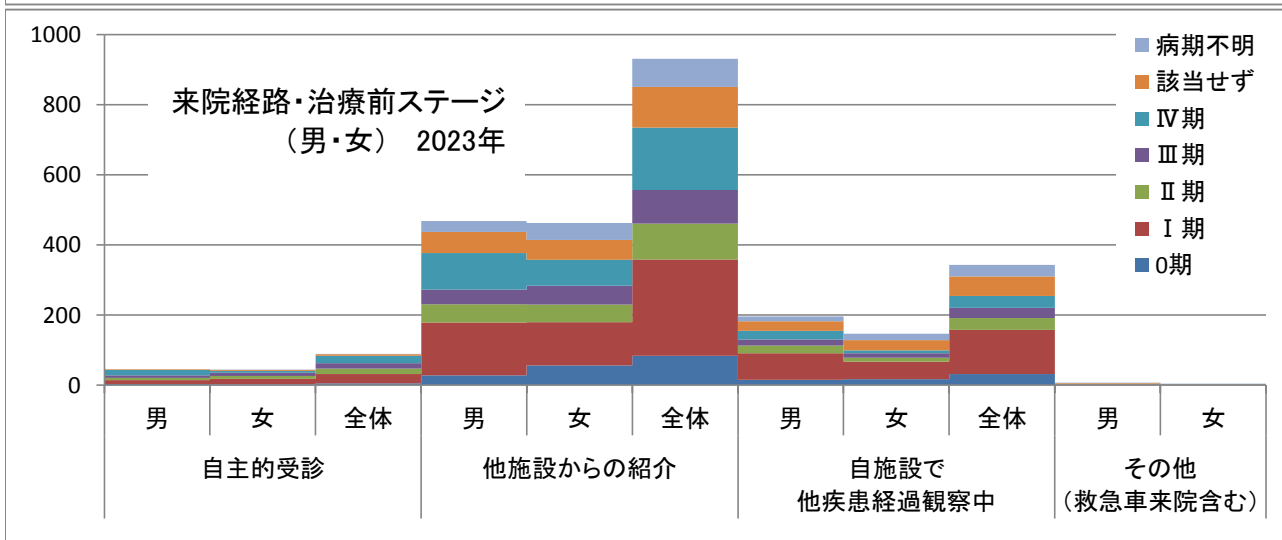
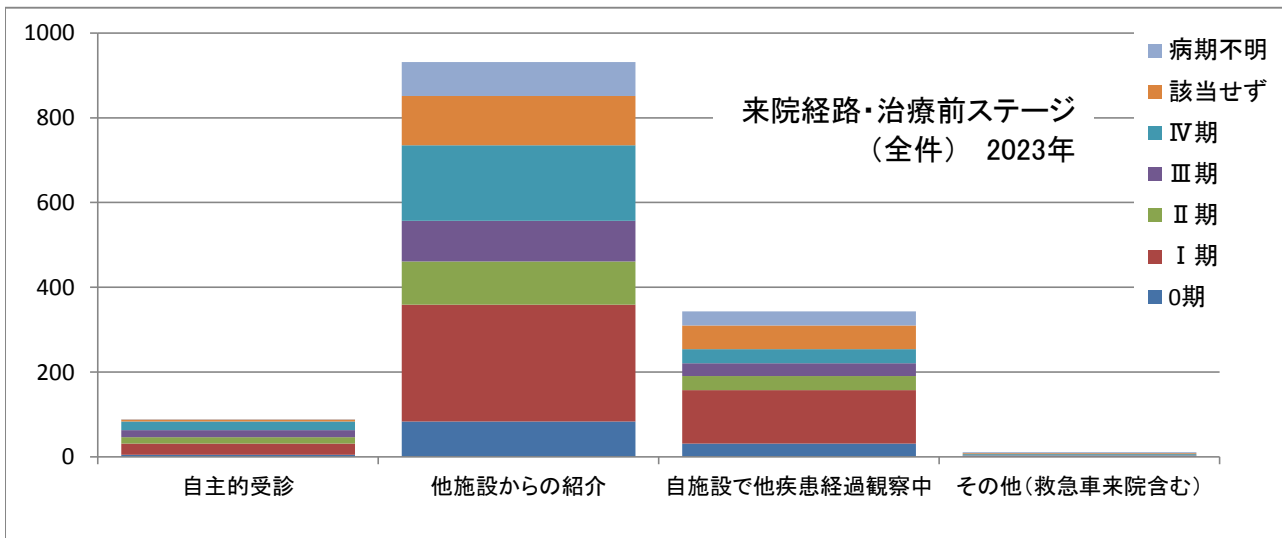


2023年

来院経路(全件)	0期	I期	II期	III期	IV期	該当せず	病期不明	総計
自主的受診	5	27	15	16	21	4	1	89
他施設からの紹介	84	275	102	96	178	116	80	931
自施設で他疾患経過観察中	32	126	33	30	33	56	33	343
その他(救急車来院含む)	0	3	0	1	3	2	2	11
総計	121	431	150	143	235	178	116	1,374

来院経路(男)	0期	I期	II期	III期	IV期	該当せず	病期不明	総計
自主的受診	3	11	7	7	15	2	0	45
他施設からの紹介	28	151	52	42	104	60	31	468
自施設で他疾患経過観察中	15	76	22	17	25	27	14	196
その他(救急車来院含む)	0	2	0	0	2	2	1	7
総計	46	240	81	66	146	91	46	716

来院経路(女)	0期	I期	II期	III期	IV期	該当せず	病期不明	総計
自主的受診	2	16	8	9	6	2	1	44
他施設からの紹介	56	124	50	54	74	56	49	463
自施設で他疾患経過観察中	17	50	11	13	8	29	19	147
その他(救急車来院含む)	0	1	0	1	1	0	1	4
総計	75	191	69	77	89	87	70	658



2023年

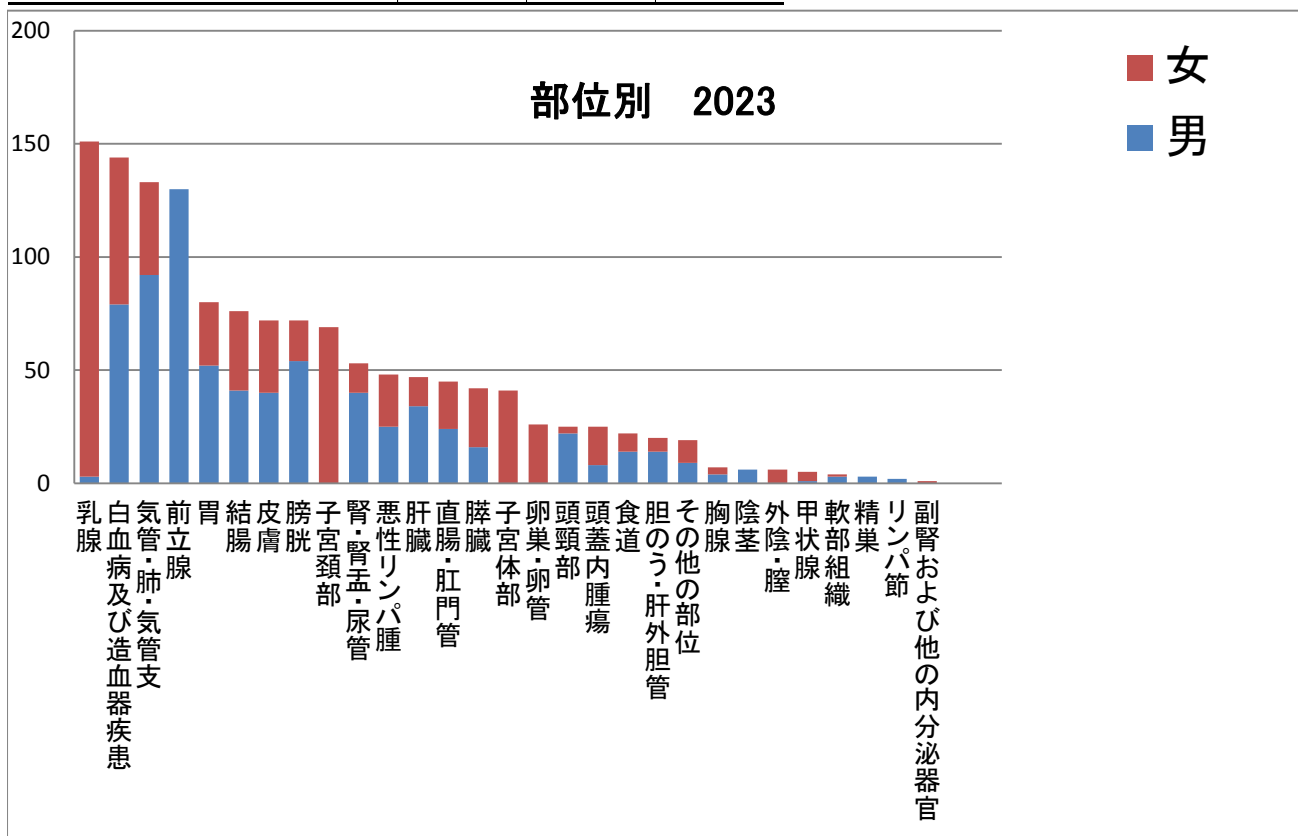
発見経緯/来院経路	自主的受診	他施設からの紹介	自施設で他疾患経過観察中	その他(救急車来院含む)	総計
検診等	10	81	2	1	94
他疾患経過観察中	5	228	329	2	564
その他	73	544	8	6	631
不明	1	78	4	2	85
総計	89	931	343	11	1,374

2023年

部位別/来院経路	自主的受診	他施設からの紹介	自施設で他疾患経過観察中	その他(救急車来院含む)	総計
乳腺	10	122	19	0	151
白血病及び造血器疾患	1	97	44	2	144
気管・肺・気管支	17	74	41	1	133
前立腺	5	92	32	1	130
胃	5	52	22	1	80
結腸	11	43	21	1	76
皮膚	6	57	9	0	72
膀胱	3	47	22	0	72
子宮頸部	3	55	11	0	69
腎・腎盂・尿管	2	37	13	1	53
悪性リンパ腫	2	37	8	1	48
肝臓	3	23	21	0	47
直腸・肛門管	2	28	15	0	45
脾臓	4	27	11	0	42
子宮体部	4	31	5	1	41
卵巣・卵管	0	21	4	1	26
頭頸部	0	19	6	0	25
頭蓋内腫瘍	2	15	8	0	25
食道	3	17	2	0	22
胆のう・肝外胆管	0	12	8	0	20
その他の部位	3	5	10	1	19
胸腺	1	1	5	0	7
陰茎	2	4	0	0	6
外陰・膣	0	4	2	0	6
甲状腺	0	3	2	0	5
軟部組織	0	3	1	0	4
精巣	0	3	0	0	3
リンパ節	0	1	1	0	2
副腎および他の内分泌器官	0	1	0	0	1
総計	89	931	343	11	1,374

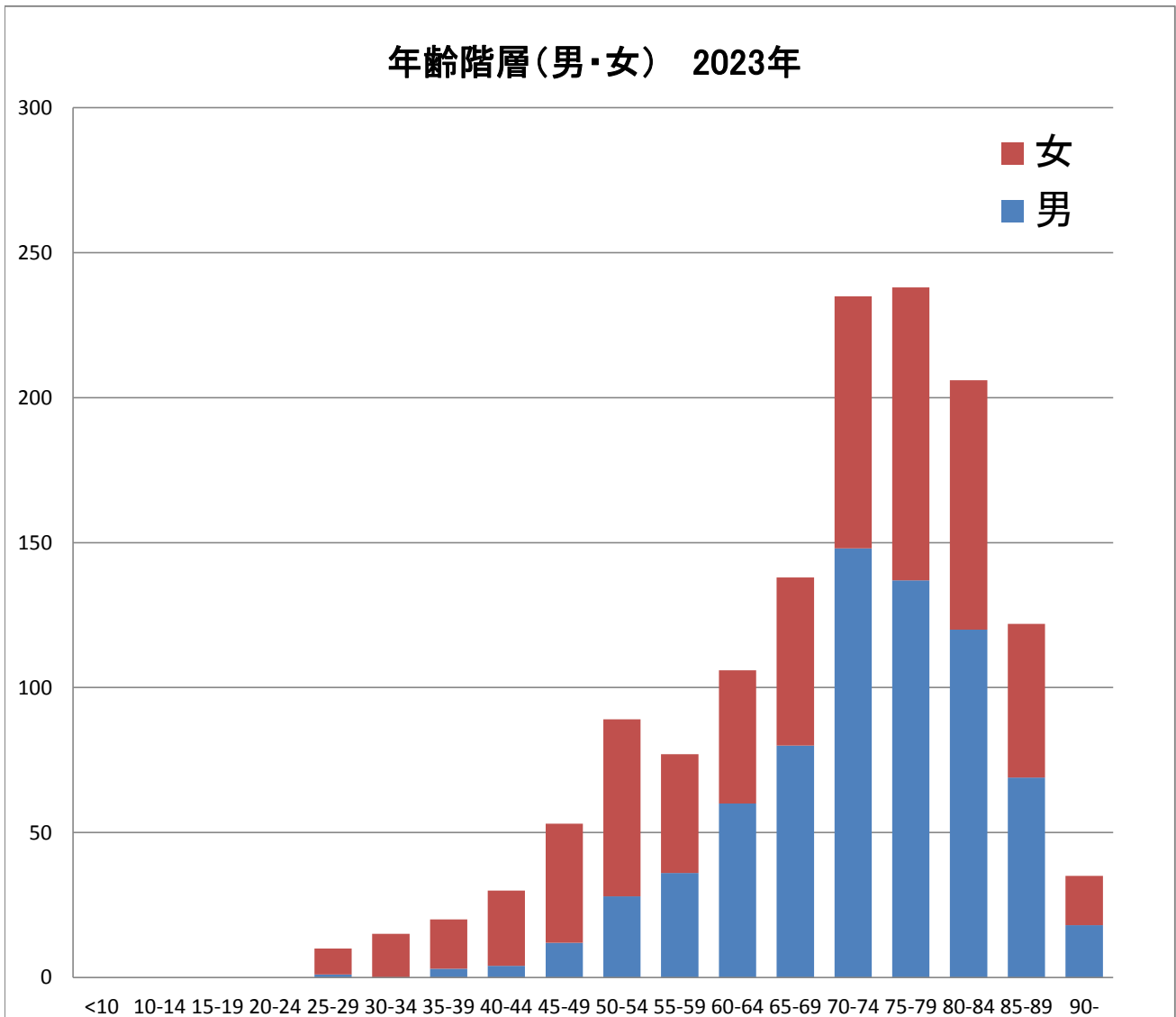
2023年

部位別(症例数順)	男	女	総計
乳腺	3	148	151
白血病及び造血器疾患	79	65	144
気管・肺・気管支	92	41	133
前立腺	130	0	130
胃	52	28	80
結腸	41	35	76
皮膚	40	32	72
膀胱	54	18	72
子宮頸部	0	69	69
腎・腎盂・尿管	40	13	53
悪性リンパ腫	25	23	48
肝臓	34	13	47
直腸・肛門管	24	21	45
脾臓	16	26	42
子宮体部	0	41	41
卵巣・卵管	0	26	26
頭頸部	22	3	25
頭蓋内腫瘍	8	17	25
食道	14	8	22
胆のう・肝外胆管	14	6	20
その他の部位	9	10	19
胸腺	4	3	7
陰茎	6	0	6
外陰・膣	0	6	6
甲状腺	1	4	5
軟部組織	3	1	4
精巣	3	0	3
リンパ節	2	0	2
副腎および他の内分泌器官	0	1	1
総計	716	658	1,374



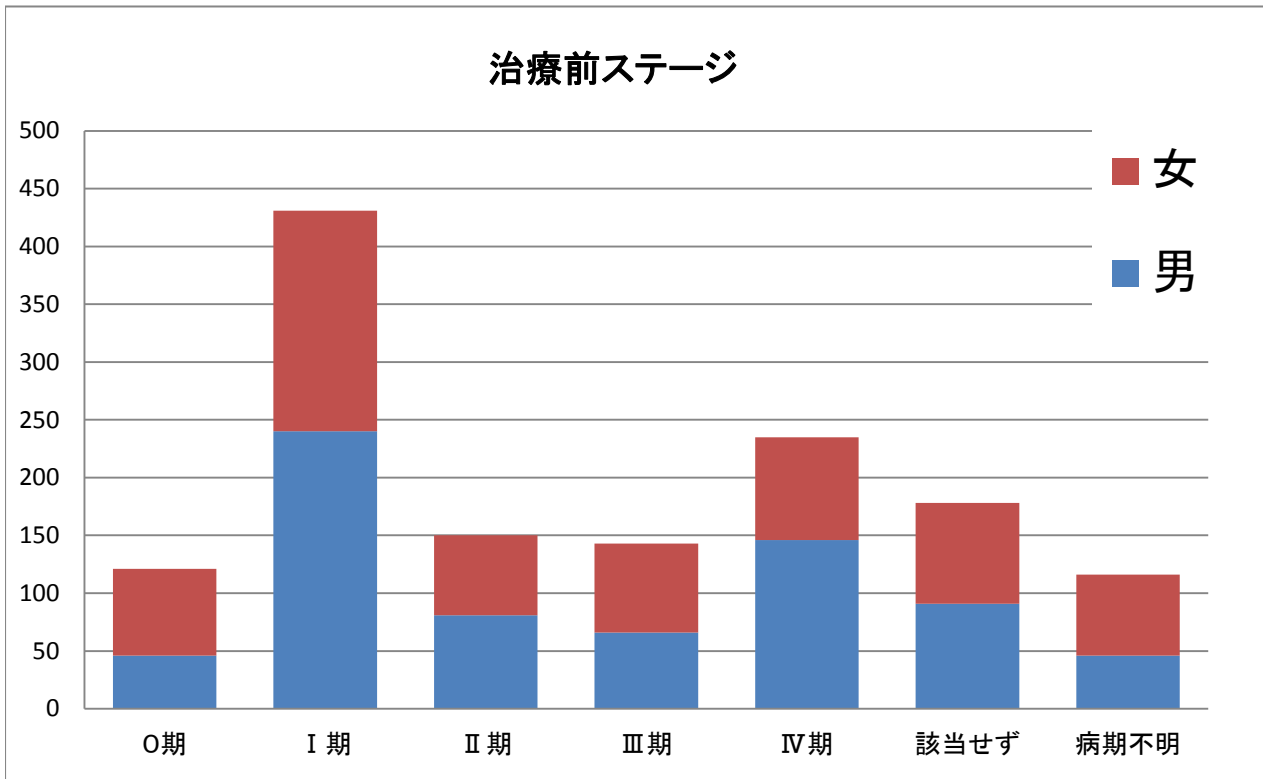
2023年

年齢階層	男	女	総計
<10	0	0	0
10-14	0	0	0
15-19	0	0	0
20-24	0	0	0
25-29	1	9	10
30-34	0	15	15
35-39	3	17	20
40-44	4	26	30
45-49	12	41	53
50-54	28	61	89
55-59	36	41	77
60-64	60	46	106
65-69	80	58	138
70-74	148	87	235
75-79	137	101	238
80-84	120	86	206
85-89	69	53	122
90-	18	17	35
総計	716	658	1,374



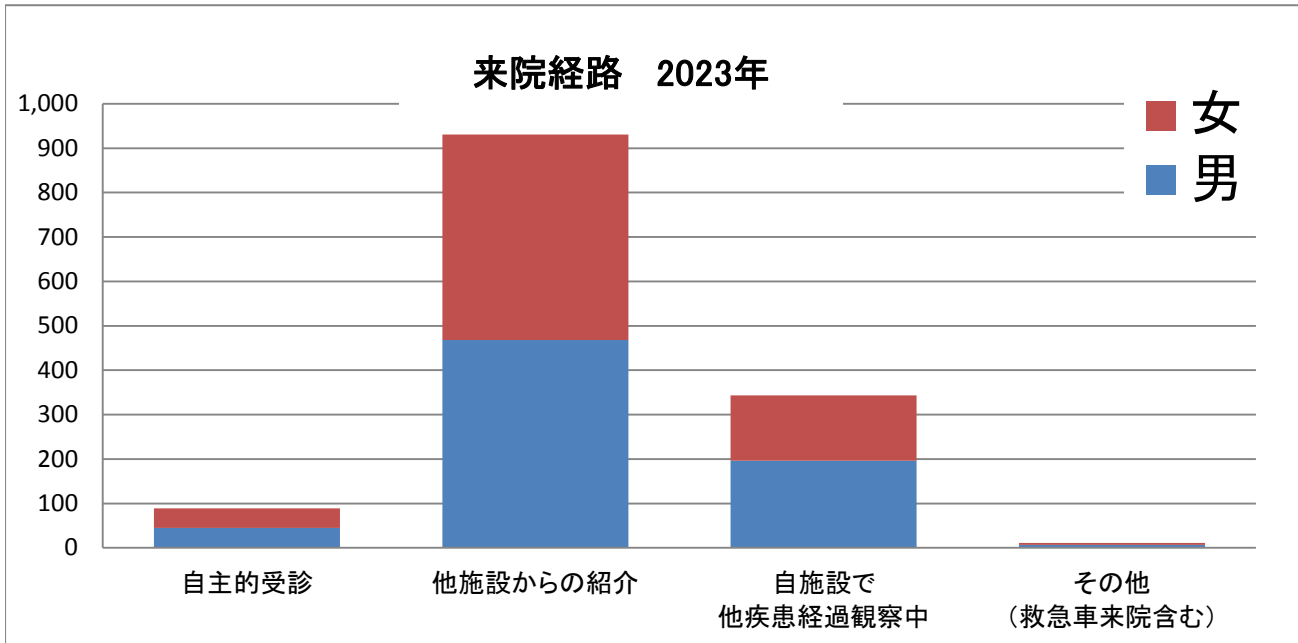
2023年

治療前ステージ(UICC8)	男	女	総計
O期	46	75	121
I期	240	191	431
II期	81	69	150
III期	66	77	143
IV期	146	89	235
該当せず	91	87	178
病期不明	46	70	116
総計	716	658	1,374



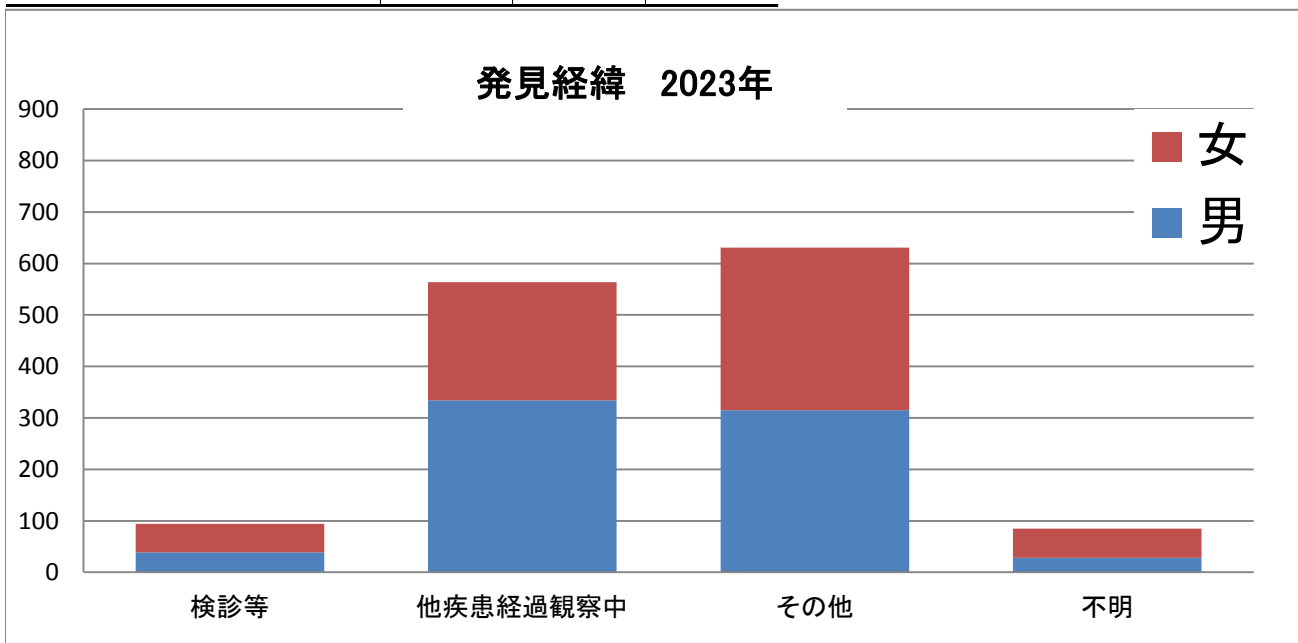
2023年

来院経路	男	女	総計
自主的受診	45	44	89
他施設からの紹介	468	463	931
自施設で 他疾患経過観察中	196	147	343
その他 (救急車来院含む)	7	4	11
総計	716	658	1,374



2023年

発見経緯	男	女	総計
検診等	39	55	94
他疾患経過観察中	334	230	564
その他	315	316	631
不明	28	57	85
総計	716	658	1,374

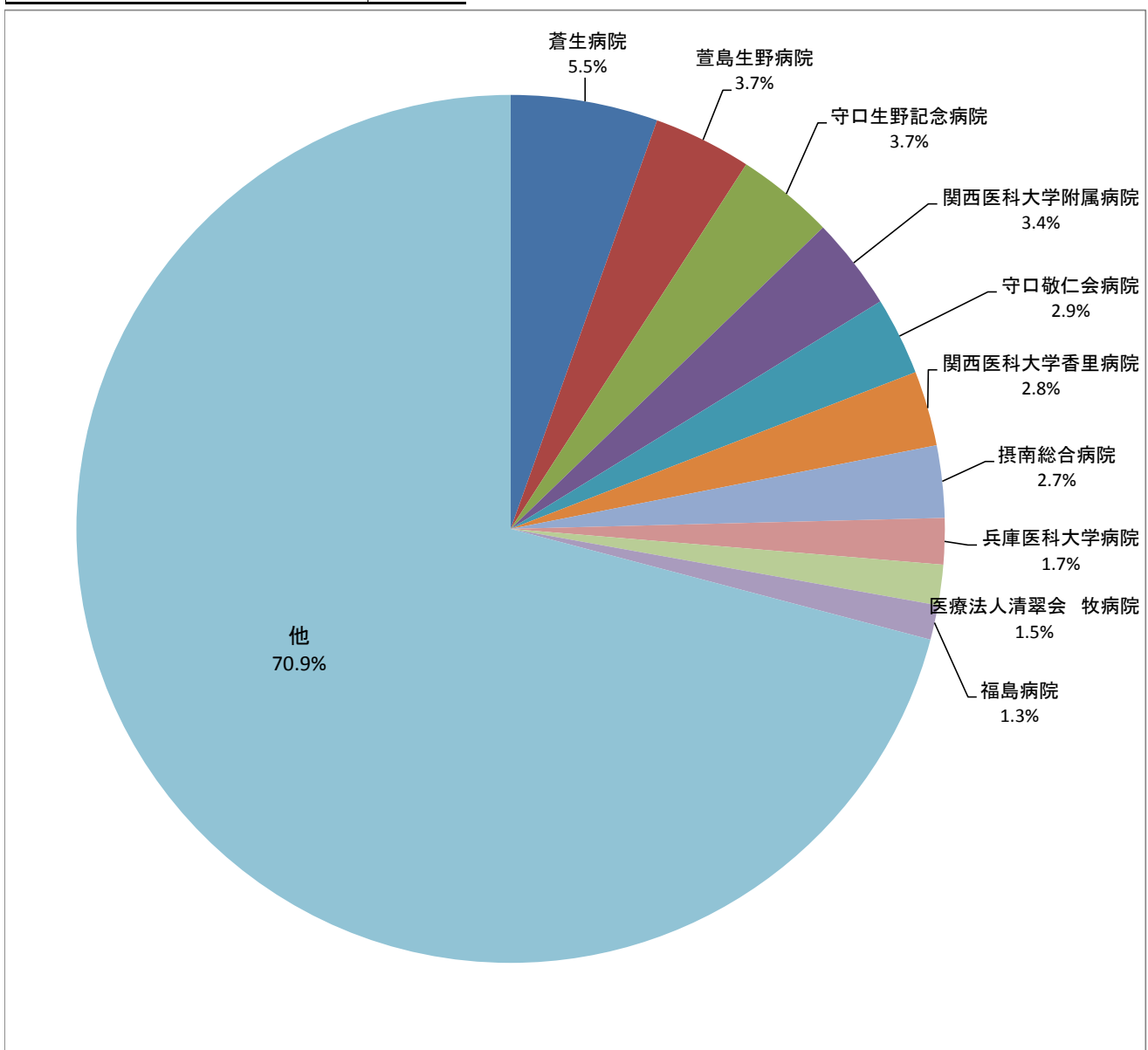


紹介元医療機関	総計
蒼生病院	51
萱島生野病院	34
守口生野記念病院	34
関西医科大学附属病院	32
守口敬仁会病院	27
関西医科大学香里病院	26
摂南総合病院	25
兵庫医科大学病院	16
医療法人清翠会 牧病院	14
福島病院	12
他	660
総計	931

来院経路	総計
自主的受診	89
他施設からの紹介	931
自施設で他疾患経過観察中	343
その他(救急車来院含む)	11
総計	1,374

来院経路＝他施設からの紹介症例

紹介元医療機関上位10施設



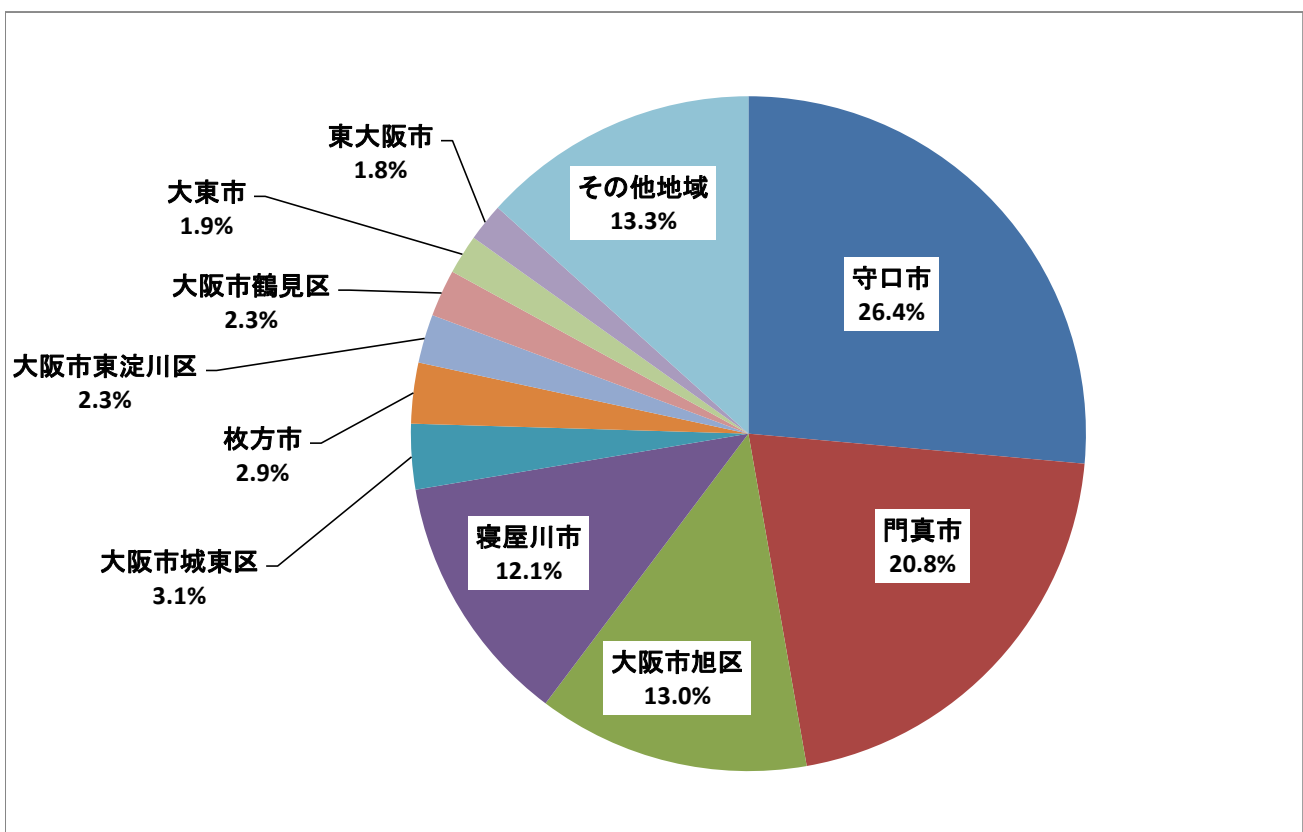
医療圏 住所別集計

都道府県別	総計
大阪府	1,309
兵庫県	19
京都府	12
東京都	9
奈良県	7
香川県	2
千葉県	2
山口県	2
岐阜県	1
群馬県	1
その他	10
総計	1,374

大阪府二次医療圏別	総計
北河内	912
大阪市	328
中河内	35
三島	13
豊能	13
堺市	5
南河内	2
泉州	1
総計	1,309

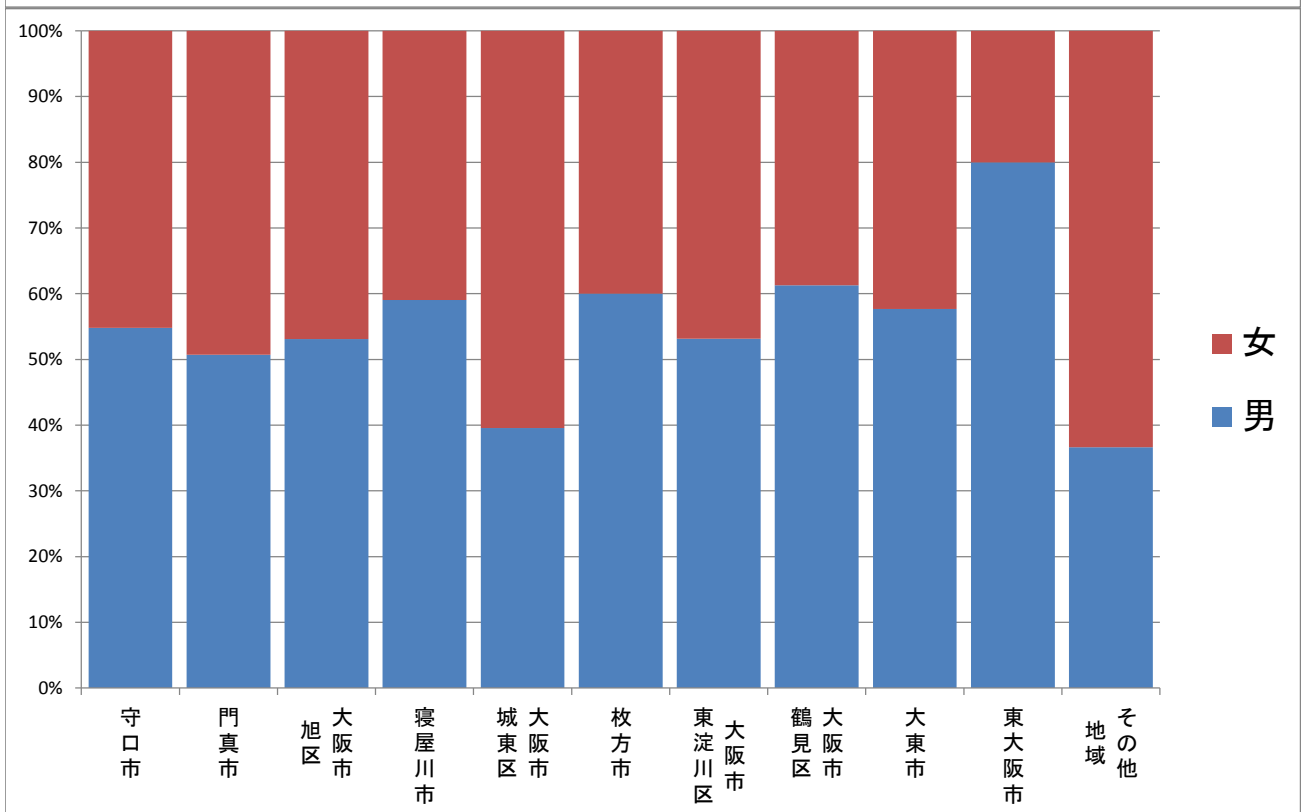
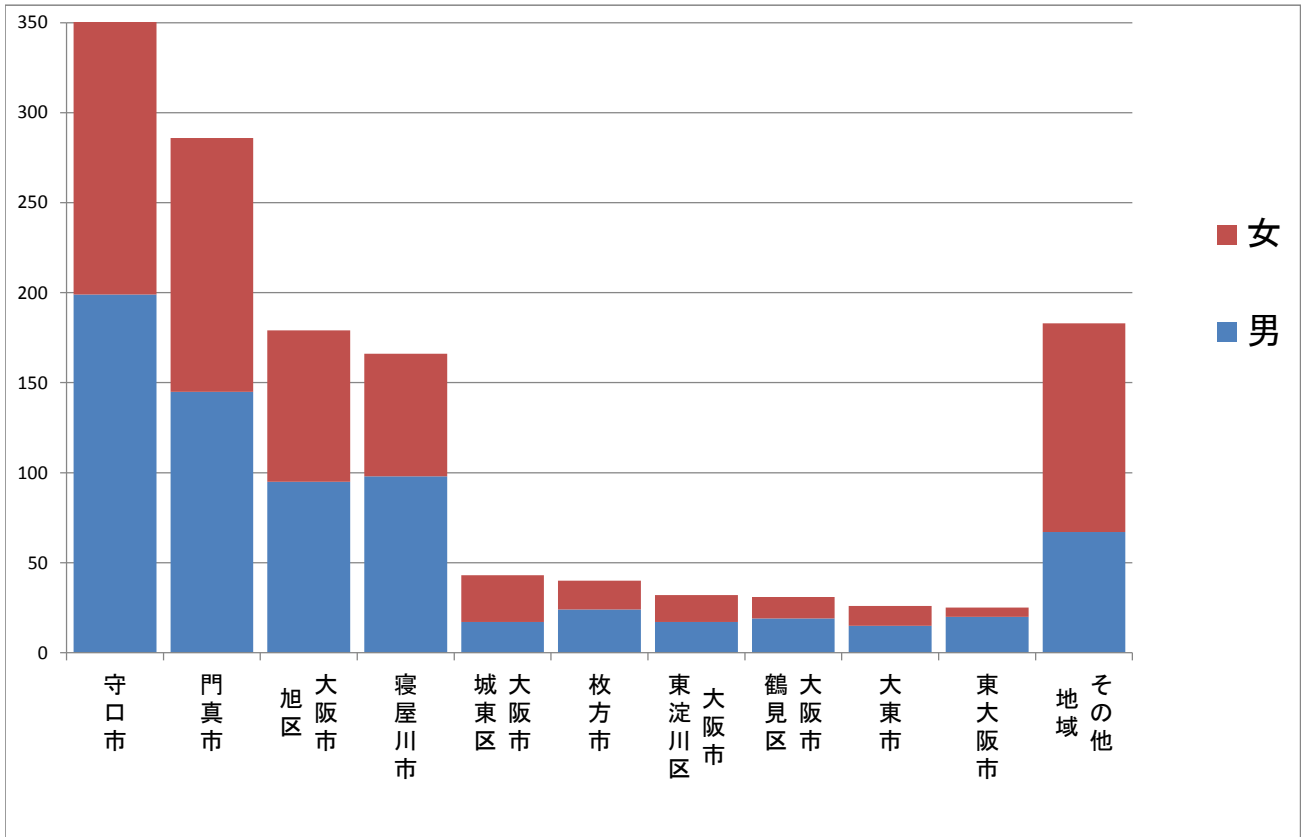
北河内医療圏	総計
守口市	363
門真市	286
寝屋川市	166
枚方市	40
大東市	26
四條畷市	23
交野市	8
総計	912

住所別 上位10地域	総計
守口市	363
門真市	286
大阪市旭区	179
寝屋川市	166
大阪市城東区	43
枚方市	40
大阪市東淀川区	32
大阪市鶴見区	31
大東市	26
東大阪市	25
その他地域	183
総計	1,374



医療圏 男女別集計

市町村	守口市	門真市	大阪市 旭区	寝屋川市	大阪市 城東区	枚方市	大阪市 東淀川区	大阪市 鶴見区	大東市	東大阪市	その他 地域	総計
男	199	145	95	98	17	24	17	19	15	20	67	716
女	164	141	84	68	26	16	15	12	11	5	116	658
総計	363	286	179	166	43	40	32	31	26	25	183	1,374

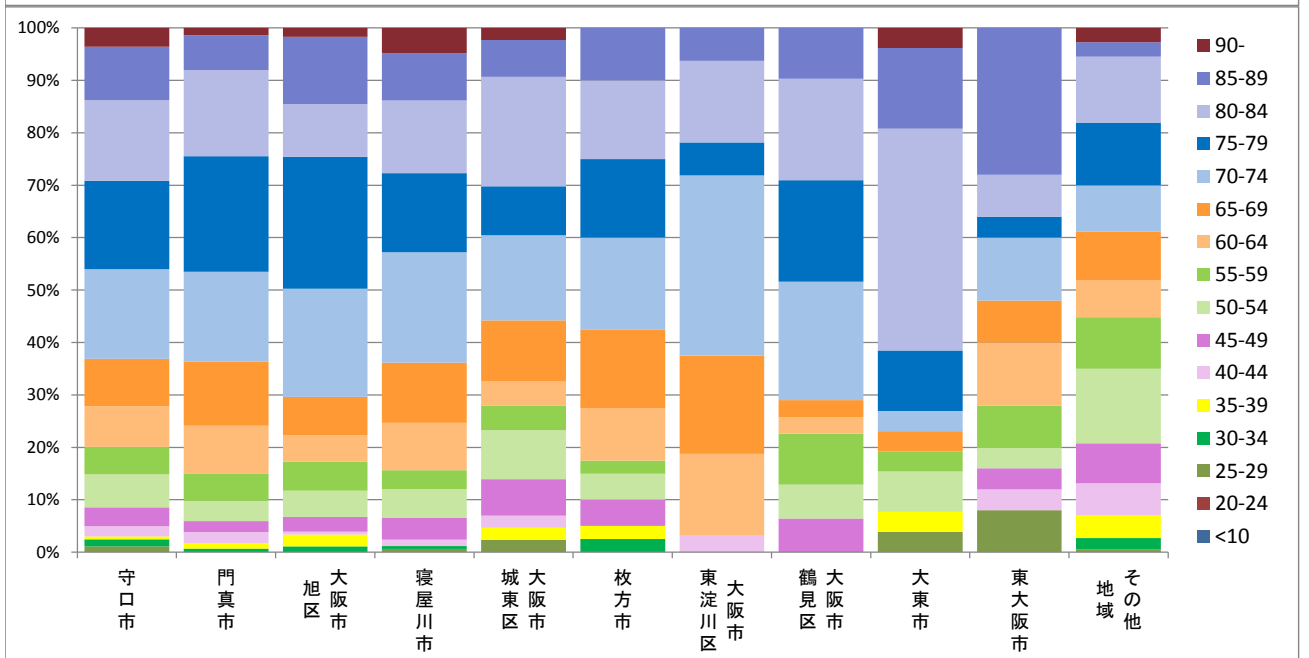
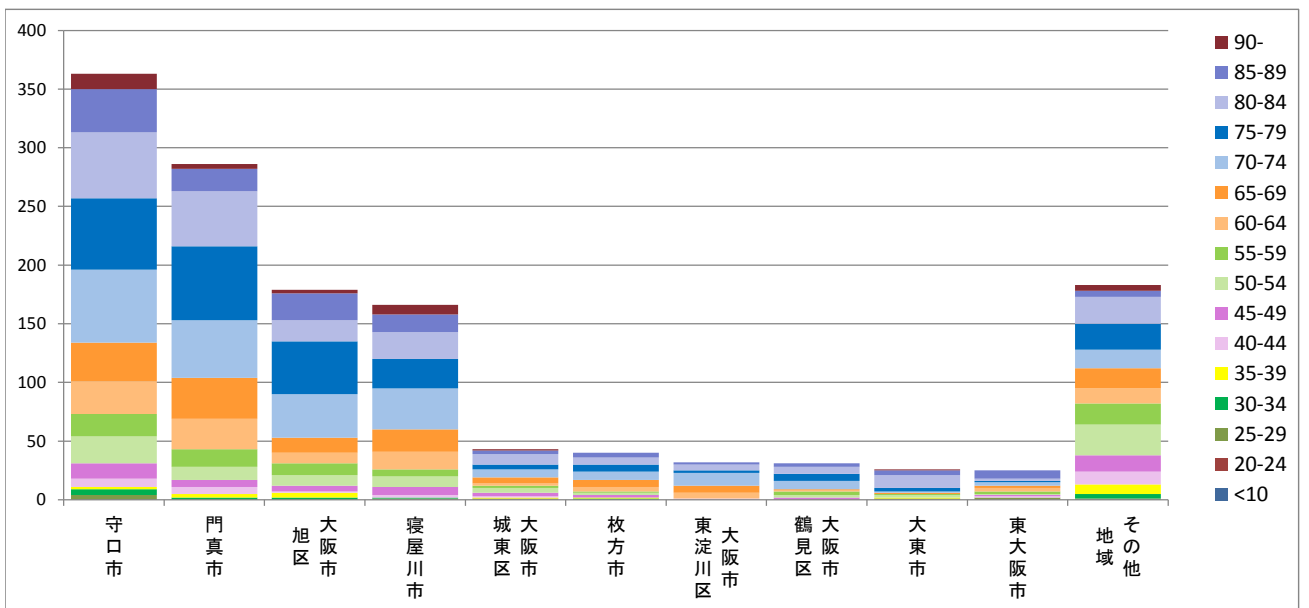


医療圏 部位別

部位/住所別	守口市	門真市	大阪市 旭区	豊屋川市	大阪市 城東区	枚方市	大阪市 東淀川区	大阪市 鶴見区	大東市	東大阪市	その他 地域	総計
乳腺	34	18	12	16	6	2	4	3	1	2	53	151
白血病及び造血器疾患	40	23	12	13	4	3	7	3	3	4	32	144
気管・肺・気管支	42	40	15	14	3	4	0	4	2	1	8	133
前立腺	37	22	18	19	1	8	2	2	2	5	14	130
胃	23	19	11	10	4	2	0	1	3	3	4	80
結腸	27	19	12	7	0	4	2	4	0	0	1	76
皮膚	18	9	11	11	7	2	4	3	3	1	3	72
膀胱	17	15	13	14	5	0	0	1	1	3	3	72
子宮頸部	16	14	10	6	2	3	1	1	1	1	14	69
腎・腎盂・尿管	14	15	7	9	0	1	1	1	0	1	4	53
悪性リンパ腫	12	10	2	5	2	2	1	3	2	0	9	48
肝臓	10	12	4	4	4	2	0	1	3	0	7	47
直腸・肛門管	8	13	13	4	0	0	1	0	1	2	3	45
脾臓	14	7	6	7	0	1	1	1	3	0	2	42
子宮体部	8	9	8	6	4	1	1	0	0	0	4	41
卵巣・卵管	7	10	3	4	0	0	1	0	0	0	1	26
頭頸部	4	3	6	3	0	2	1	0	0	0	6	25
頭蓋内腫瘍	9	7	3	2	0	0	1	1	0	0	2	25
食道	9	5	4	2	0	0	1	0	0	0	1	22
胆のう・肝外胆管	6	4	2	2	1	0	0	0	1	1	3	20
その他の部位	3	5	1	4	0	1	2	2	0	0	1	19
胸腺	1	2	2	0	0	1	0	0	0	0	1	7
陰茎	0	1	1	1	0	1	0	0	0	1	1	6
外陰・膣	1	1	0	0	0	0	0	0	0	0	4	6
甲状腺	1	2	1	0	0	0	0	0	0	0	1	5
軟部組織	0	1	0	2	0	0	0	0	0	0	1	4
精巣	1	0	2	0	0	0	0	0	0	0	0	3
リンパ節	1	0	0	0	0	0	1	0	0	0	0	2
副腎および他の内分泌器官	0	0	0	1	0	0	0	0	0	0	0	1
総計	363	286	179	166	43	40	32	31	26	25	183	1,374

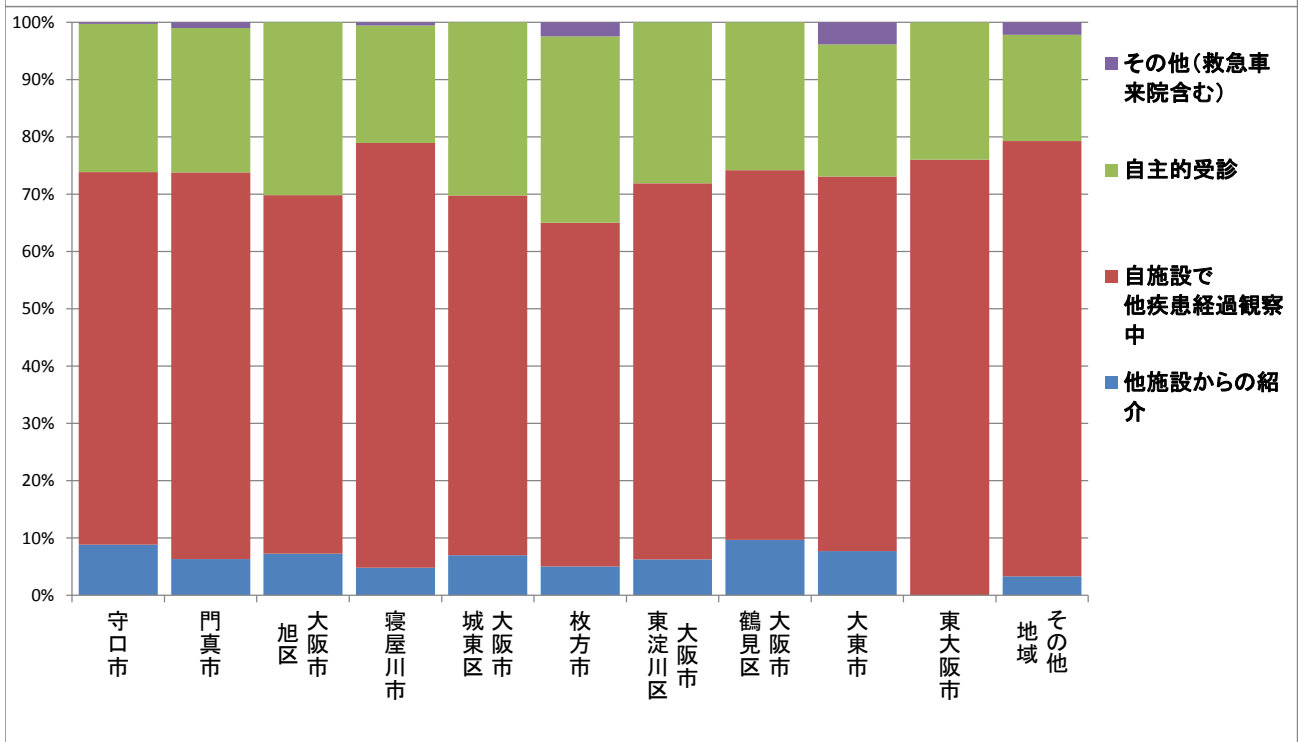
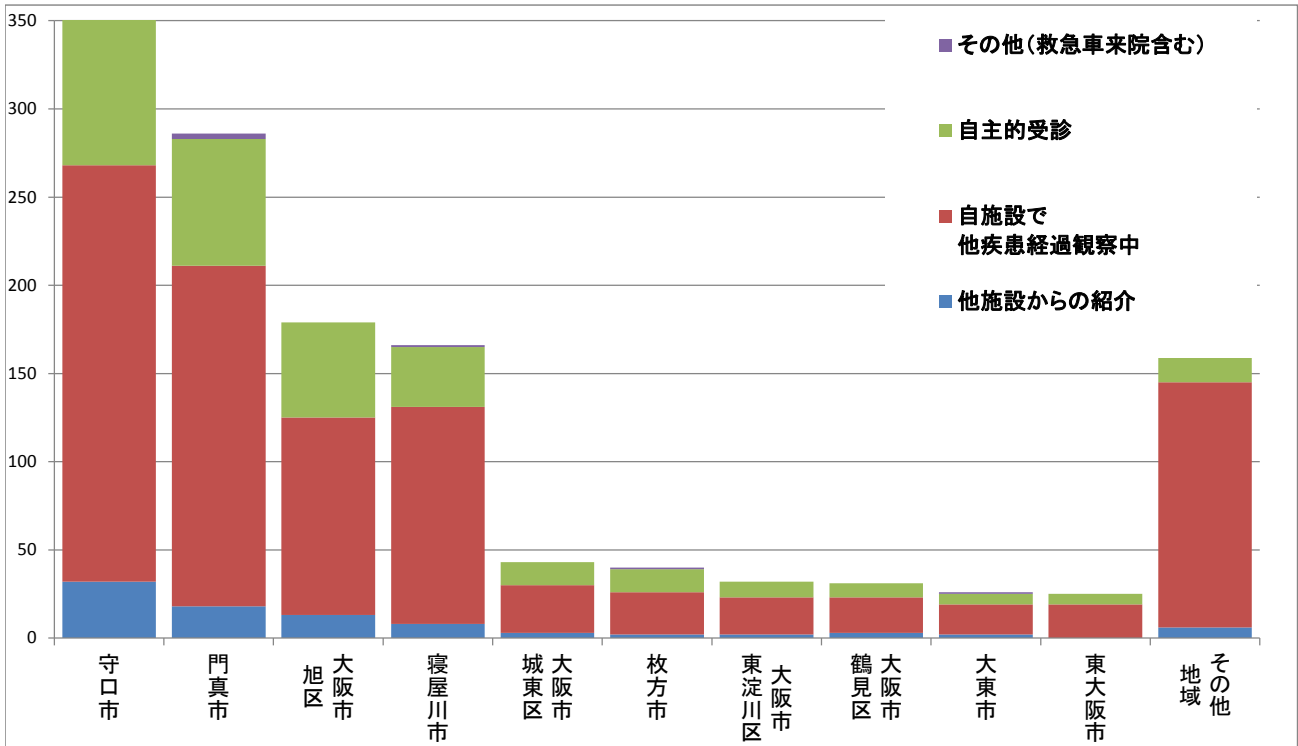
医療圏 年齢階層別

年齢/住所別	守口市	門真市	大阪市 旭区	寝屋川市	大阪市 城東区	枚方市	大阪市 東淀川区	大阪市 鶴見区	大東市	東大阪市	その他 地域	総計
<10	0	0	0	0	0	0	0	0	0	0	0	0
10-14	0	0	0	0	0	0	0	0	0	0	0	0
15-19	0	0	0	0	0	0	0	0	0	0	0	0
20-24	0	0	0	0	0	0	0	0	0	0	0	0
25-29	4	0	0	1	1	0	0	0	1	2	1	10
30-34	5	2	2	1	0	1	0	0	0	0	4	15
35-39	2	3	4	0	1	1	0	0	1	0	8	20
40-44	7	6	1	2	1	0	1	0	0	1	11	30
45-49	13	6	5	7	3	2	0	2	0	1	14	53
50-54	23	11	9	9	4	2	0	2	2	1	26	89
55-59	19	15	10	6	2	1	0	3	1	2	18	77
60-64	28	26	9	15	2	4	5	1	0	3	13	106
65-69	33	35	13	19	5	6	6	1	1	2	17	138
70-74	62	49	37	35	7	7	11	7	1	3	16	235
75-79	61	63	45	25	4	6	2	6	3	1	22	238
80-84	56	47	18	23	9	6	5	6	11	2	23	206
85-89	37	19	23	15	3	4	2	3	4	7	5	122
90-	13	4	3	8	1	0	0	0	1	0	5	35
総計	363	286	179	166	43	40	32	31	26	25	183	1,374

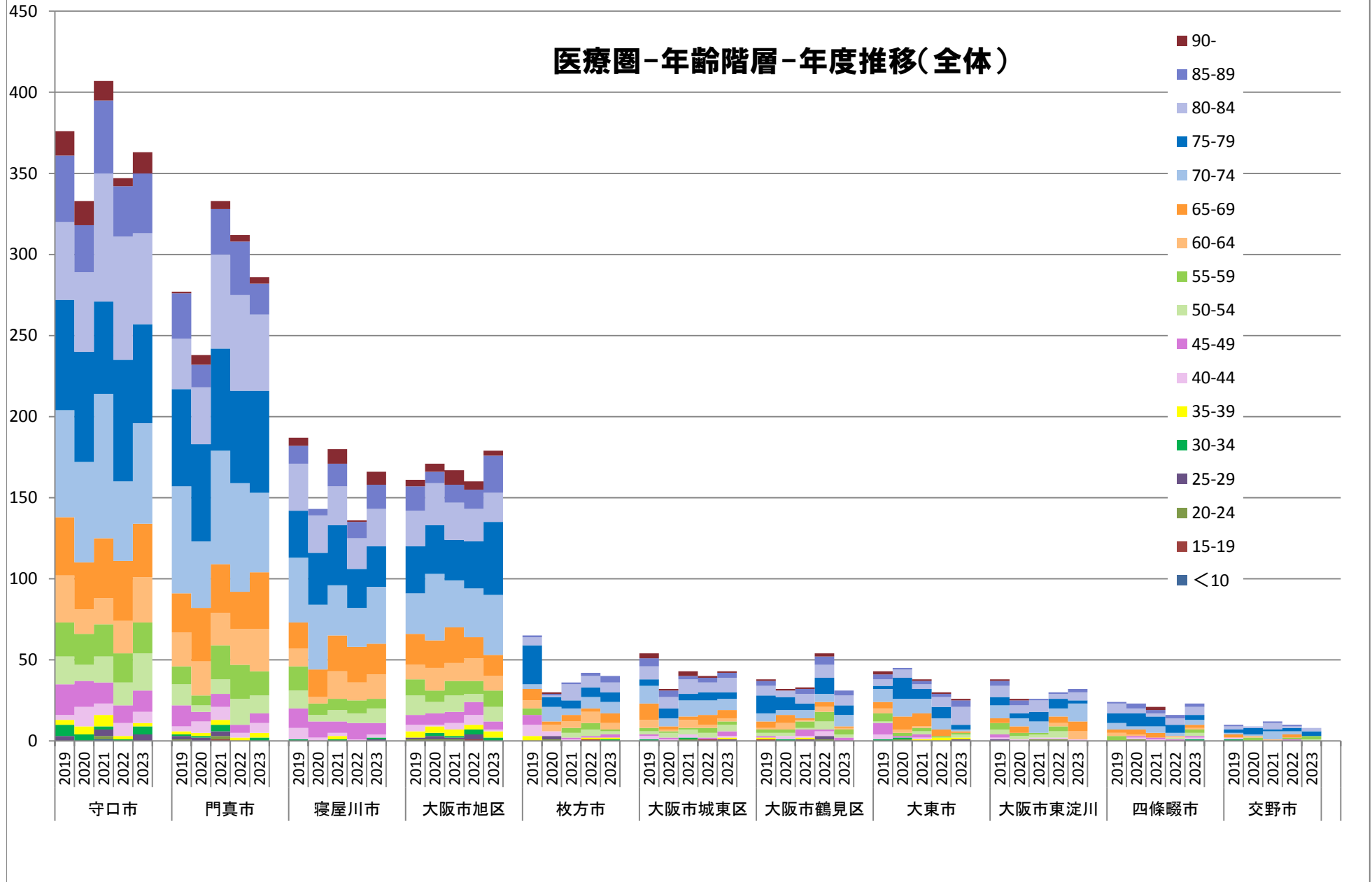


医療圏 来院経路別

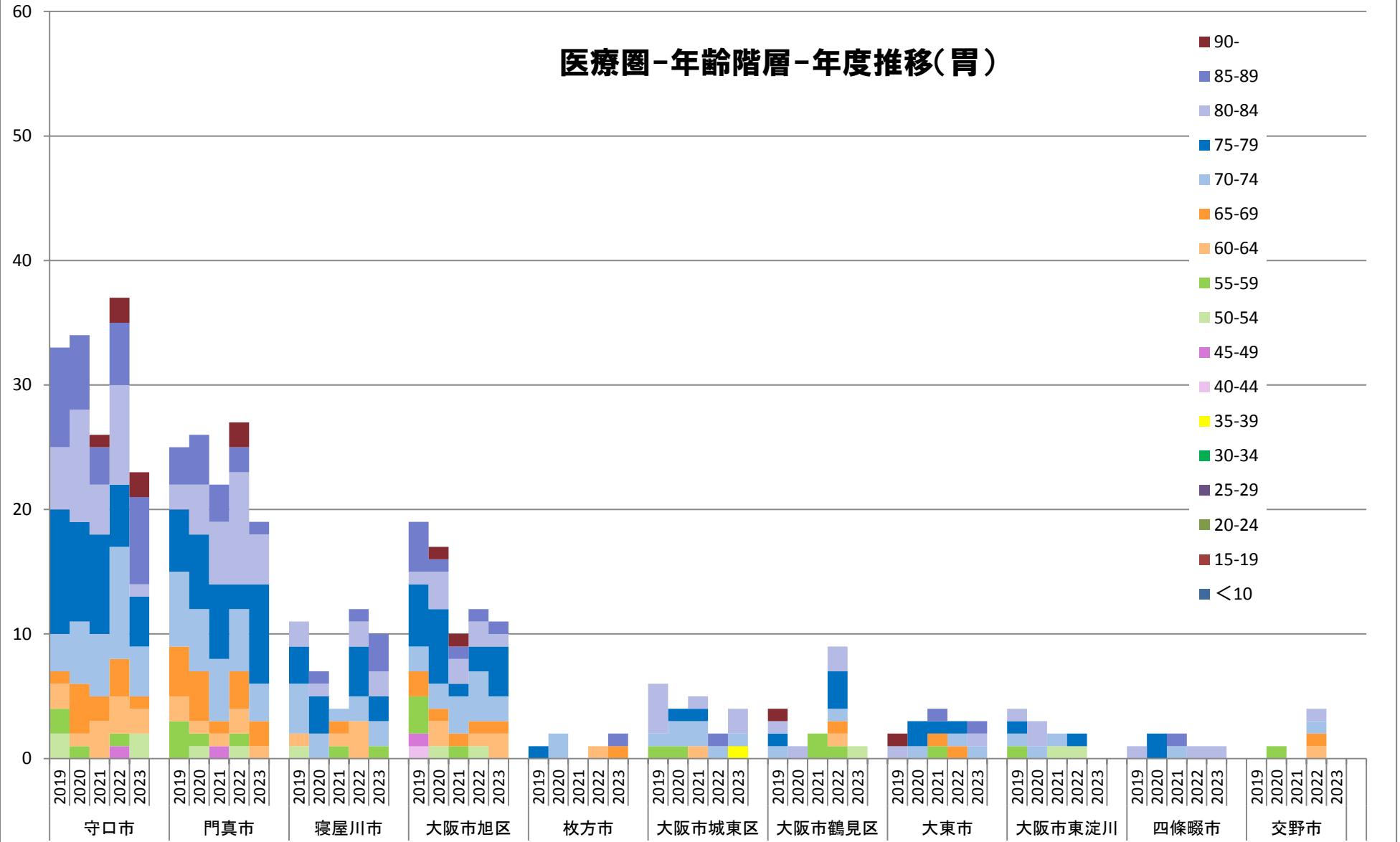
来院経路/住所	守口市	門真市	大阪市 旭区	寝屋川市	大阪市 城東区	枚方市	大阪市 東淀川区	大阪市 鶴見区	大東市	東大阪市	その他 地域	総計
他施設からの紹介	32	18	13	8	3	2	2	3	2	0	6	89
自施設で 他疾患経過観察中	236	193	112	123	27	24	21	20	17	19	139	931
自主的受診	94	72	54	34	13	13	9	8	6	6	34	343
その他（救急車来院含む）	1	3	0	1	0	1	0	0	1	0	4	11
総計	363	286	179	166	43	40	32	31	26	25	183	1,374



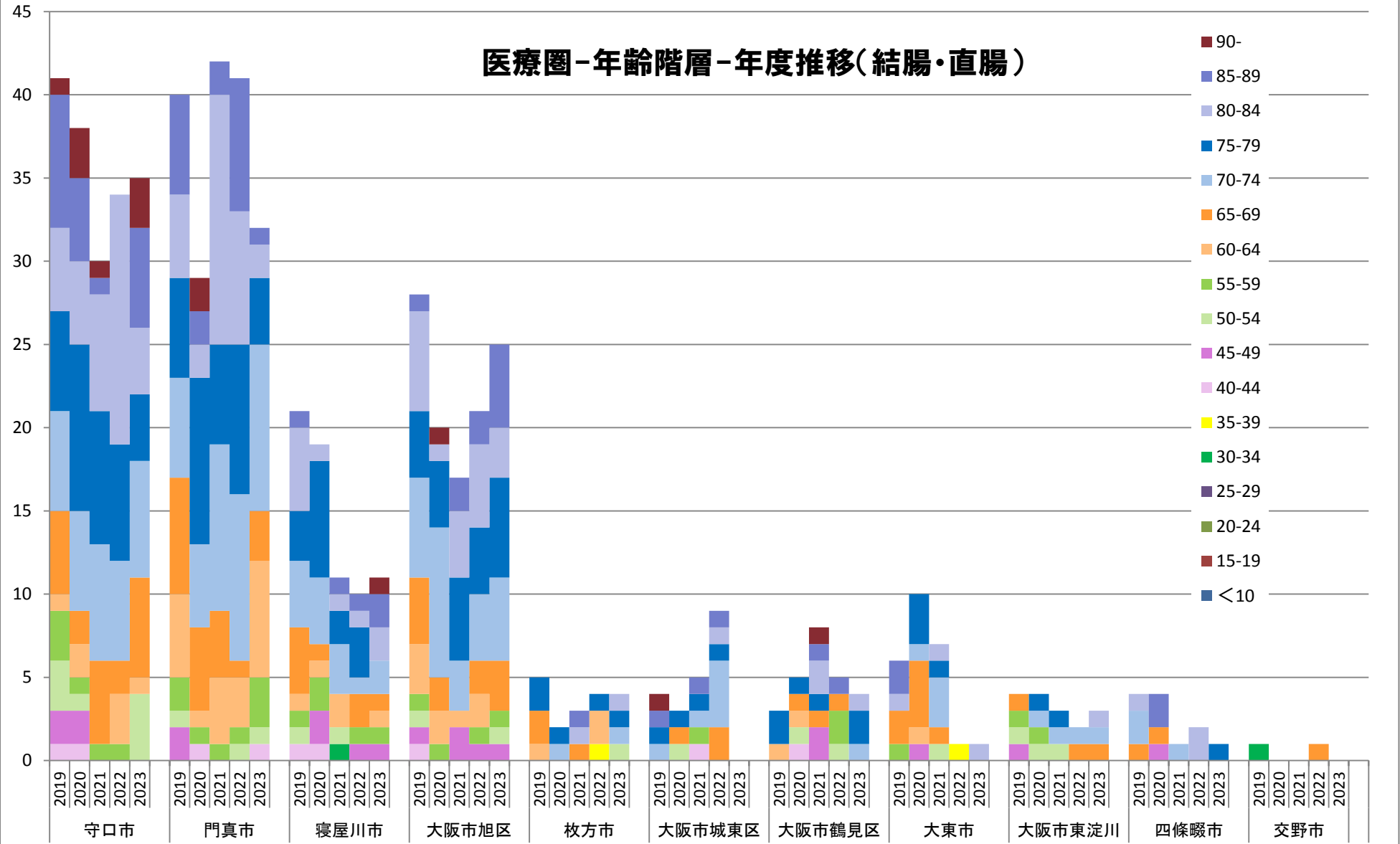
医療圏-年齢階層-年度推移(全体)



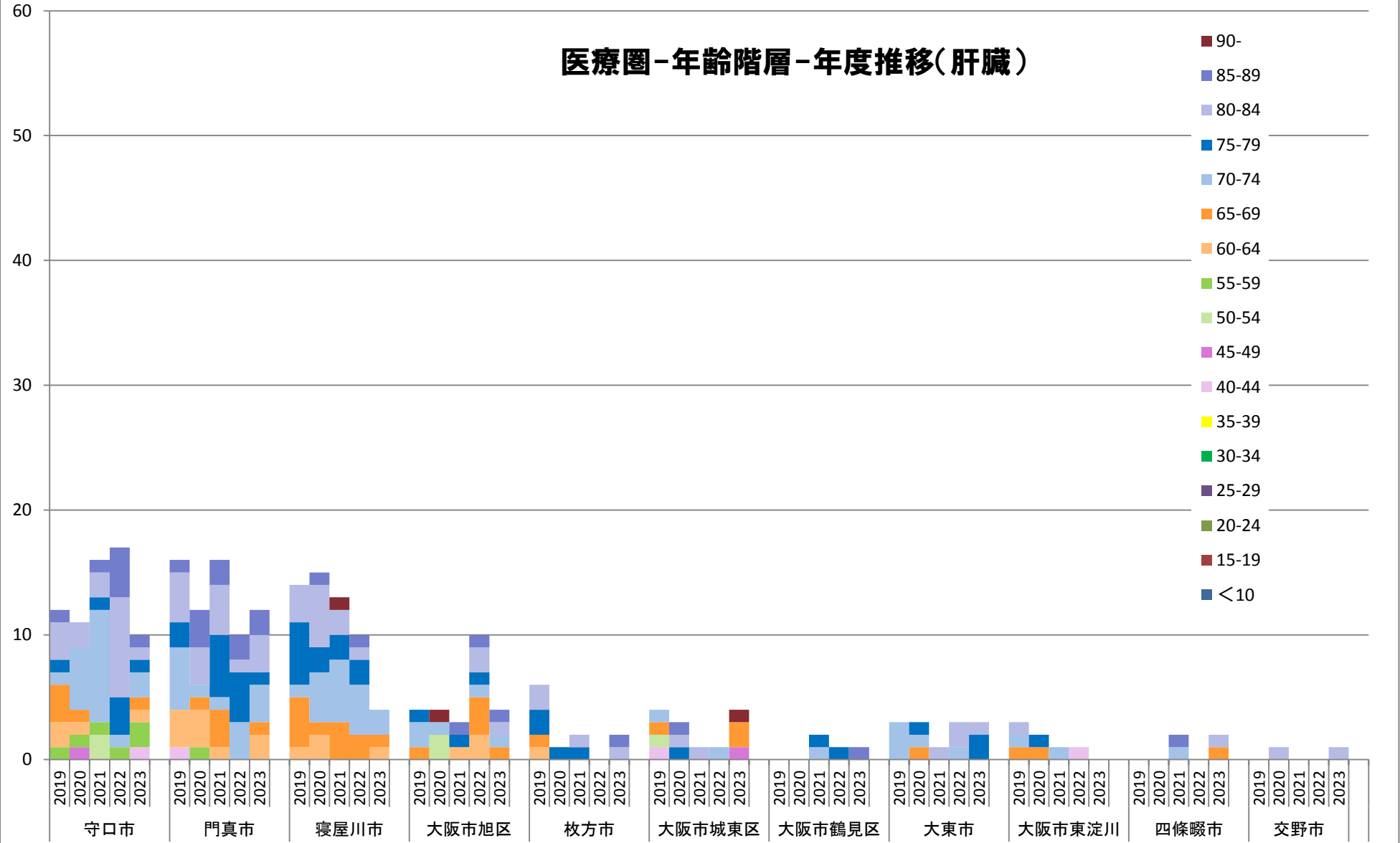
医療圏-年齢階層-年度推移(胃)



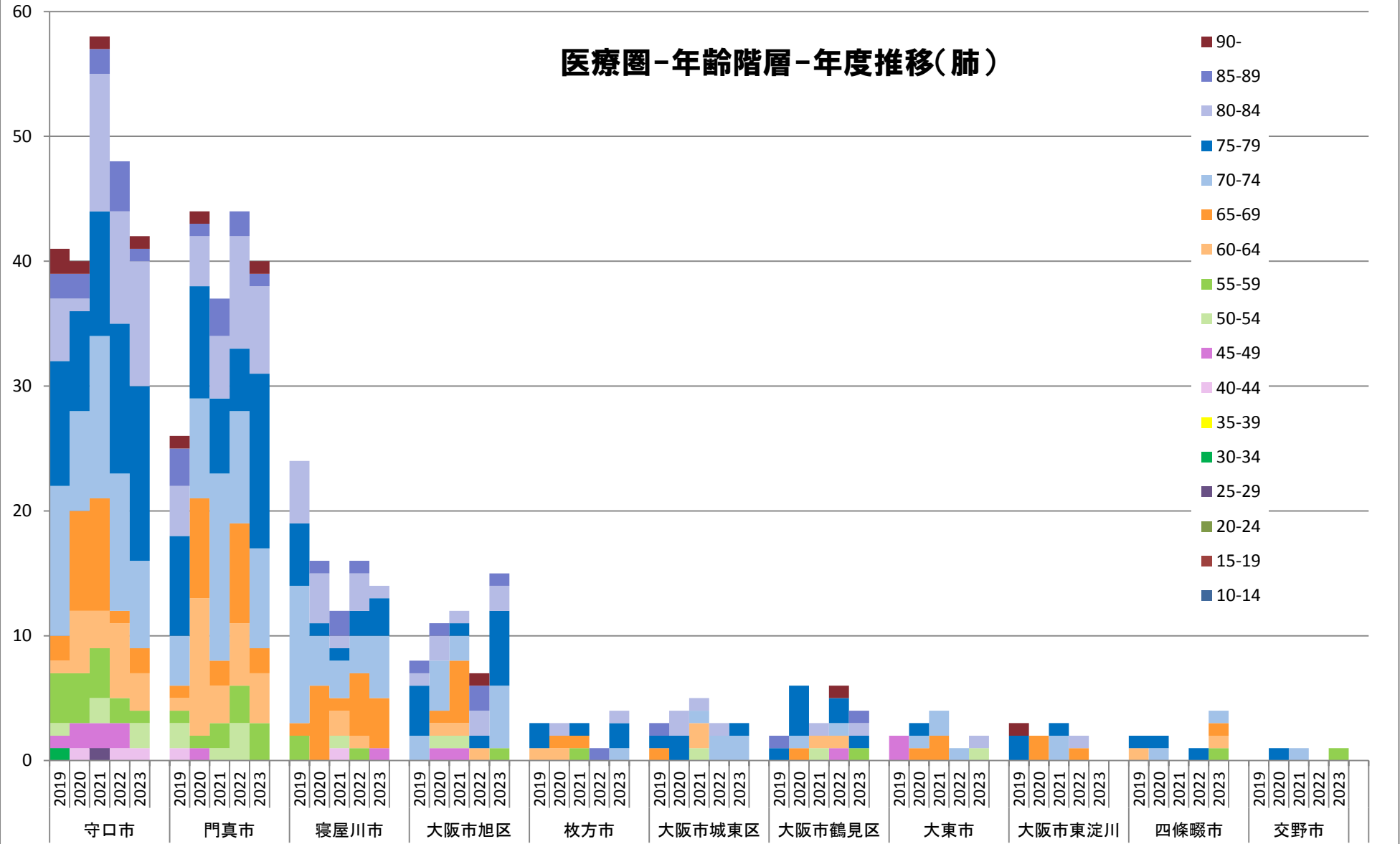
医療圏-年齢階層-年度推移(結腸・直腸)



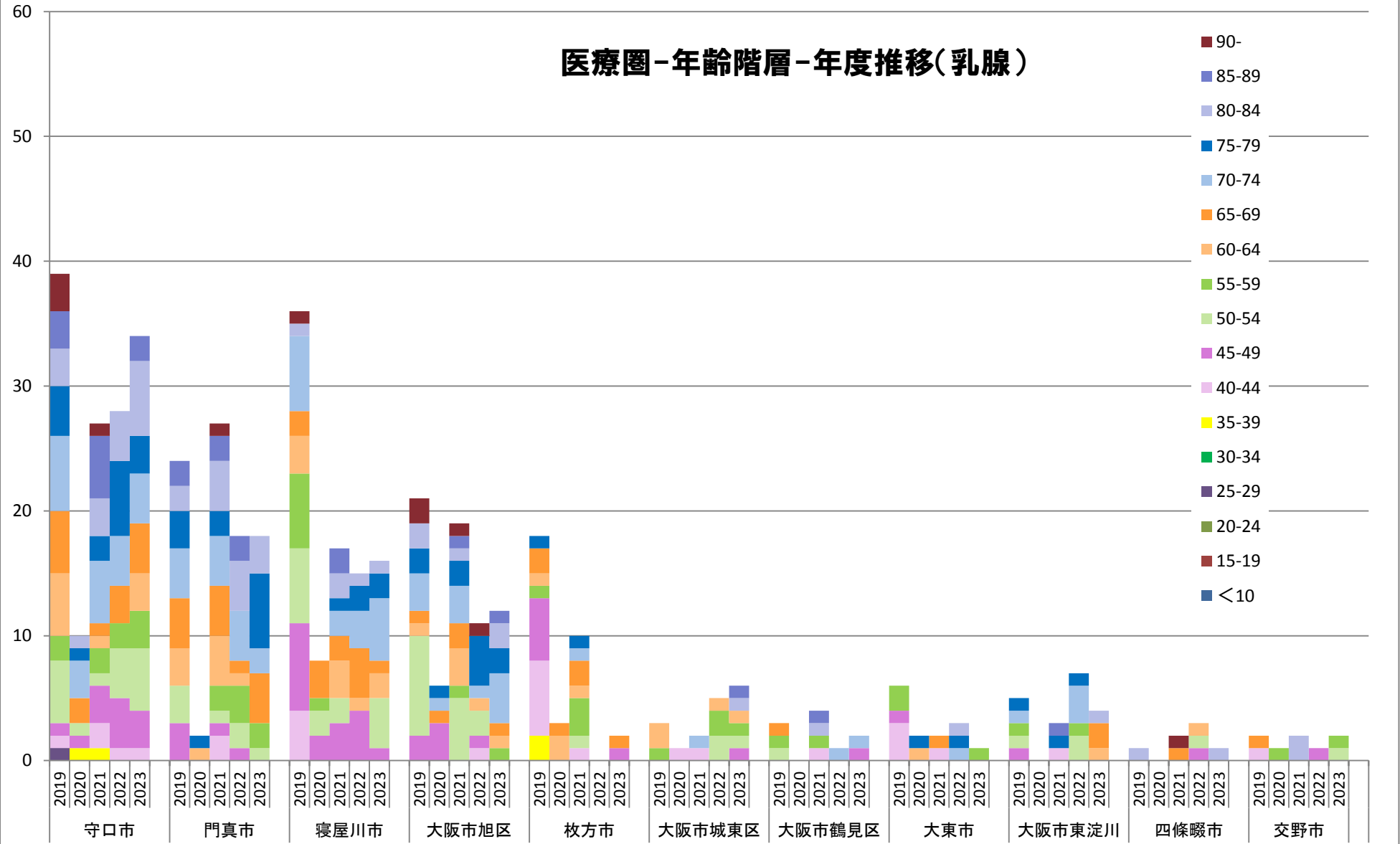
医療圏-年齢階層-年度推移(肝臓)



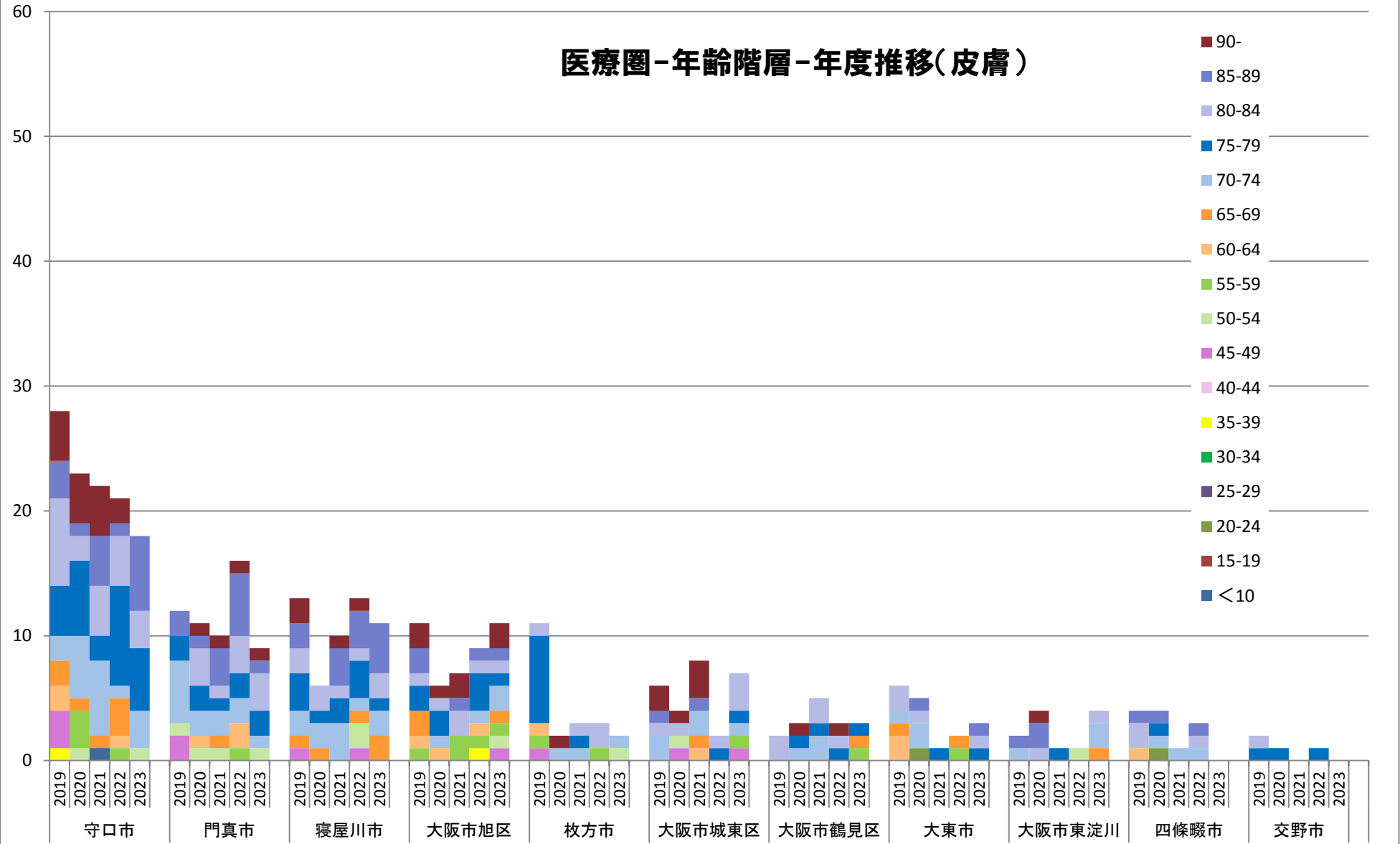
医療圏-年齢階層-年度推移(肺)



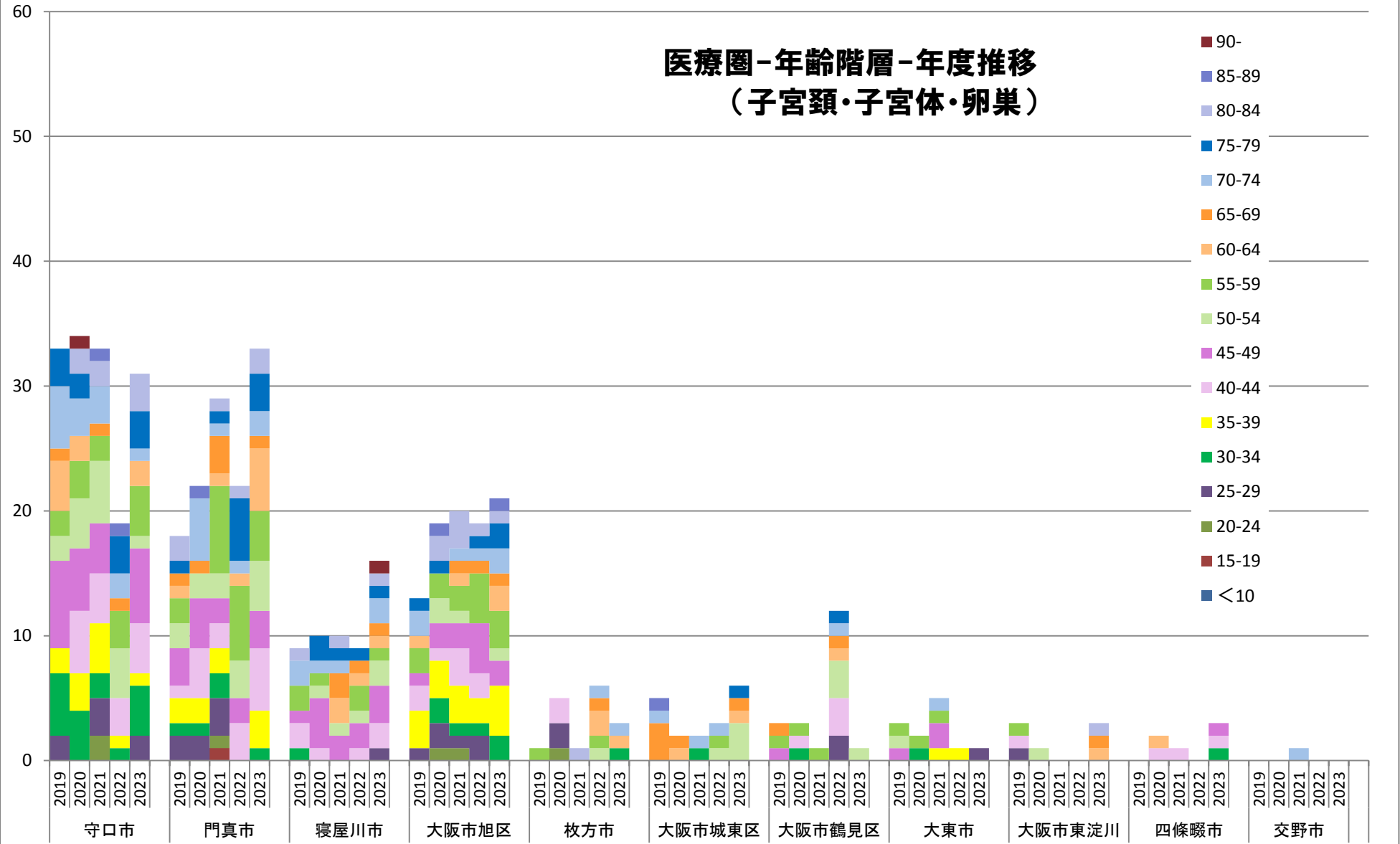
医療圏-年齢階層-年度推移(乳腺)



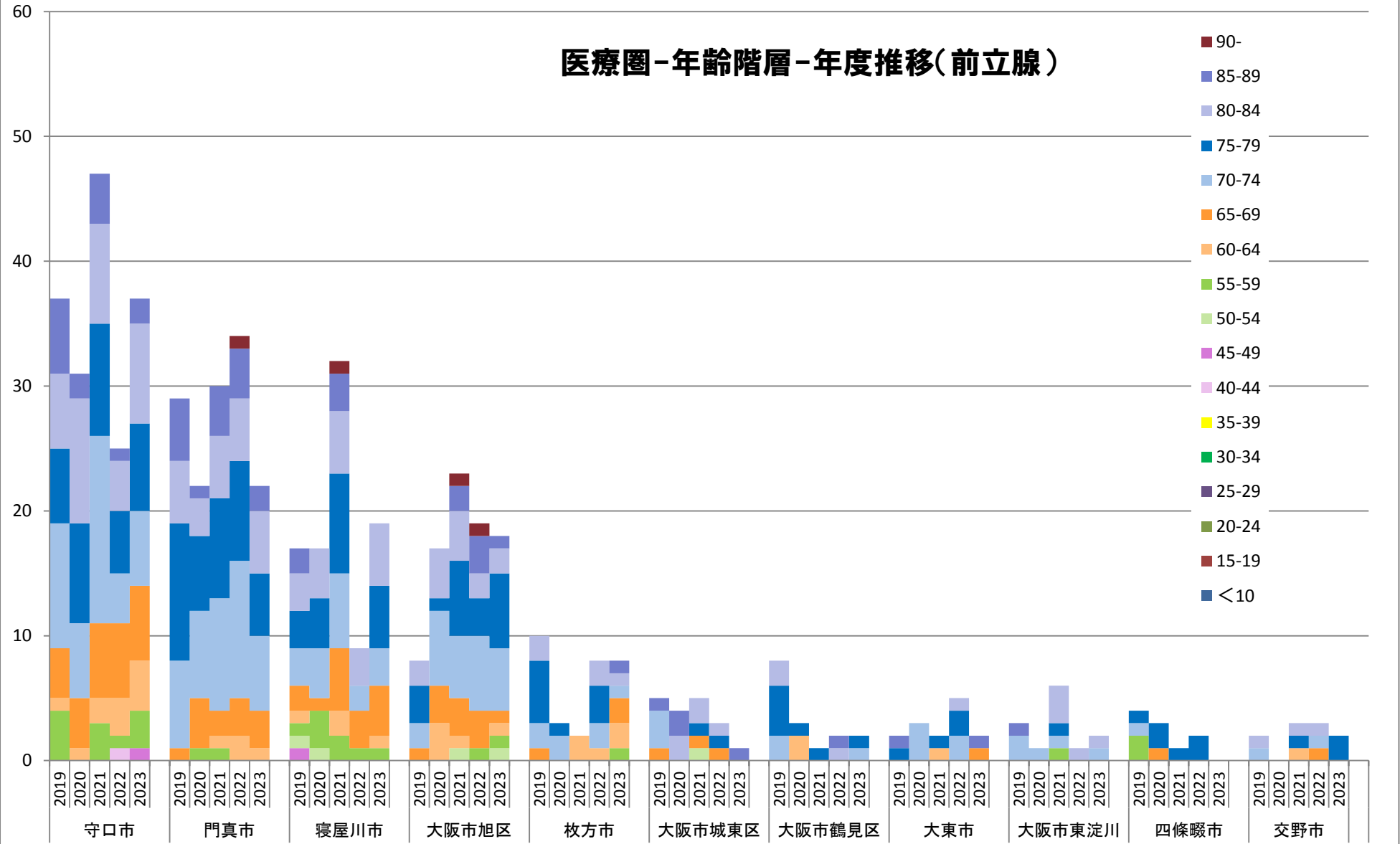
医療圏-年齢階層-年度推移(皮膚)



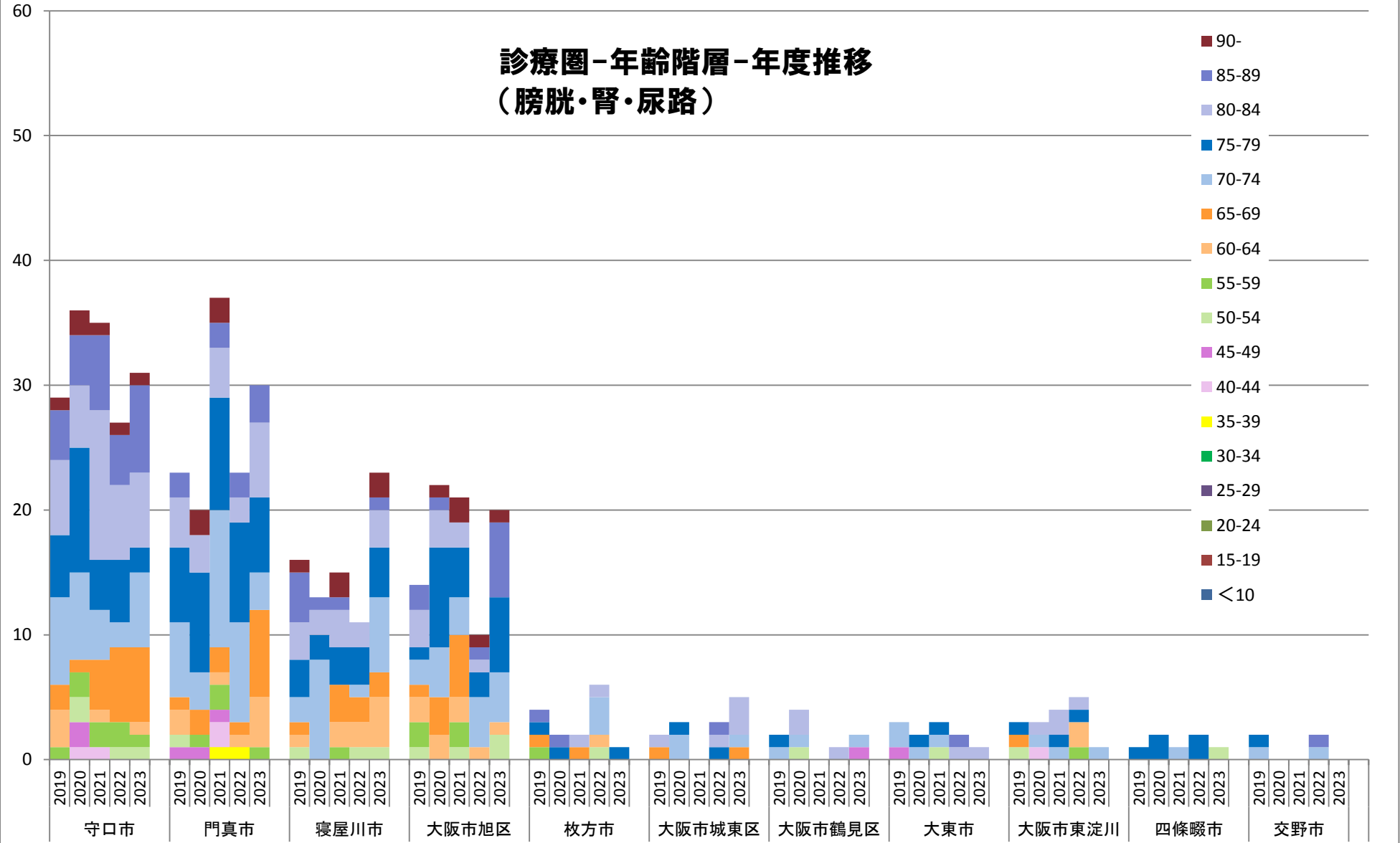
医療圏-年齢階層-年度推移 (子宮頸・子宮体・卵巣)



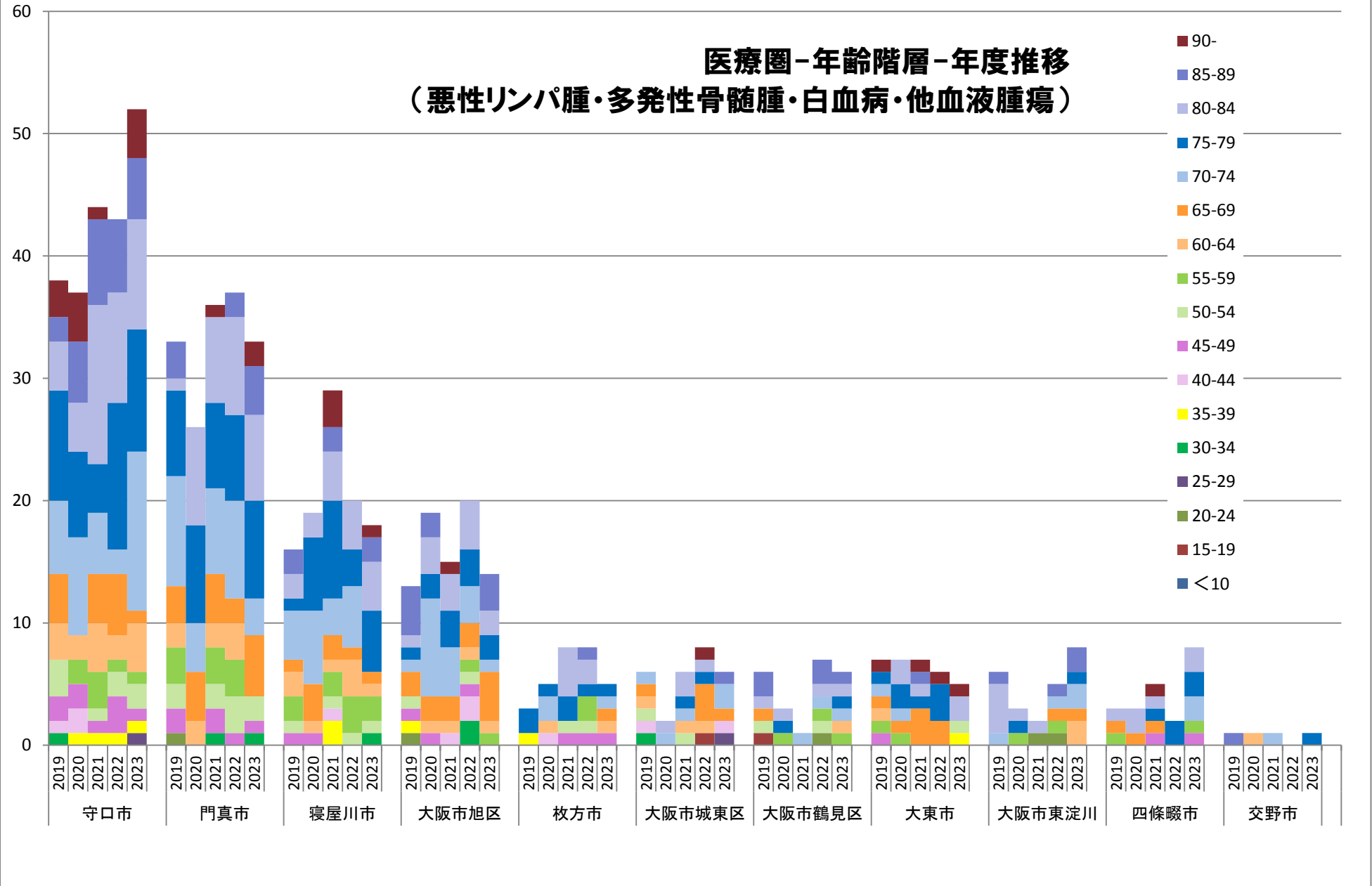
医療圏-年齢階層-年度推移(前立腺)



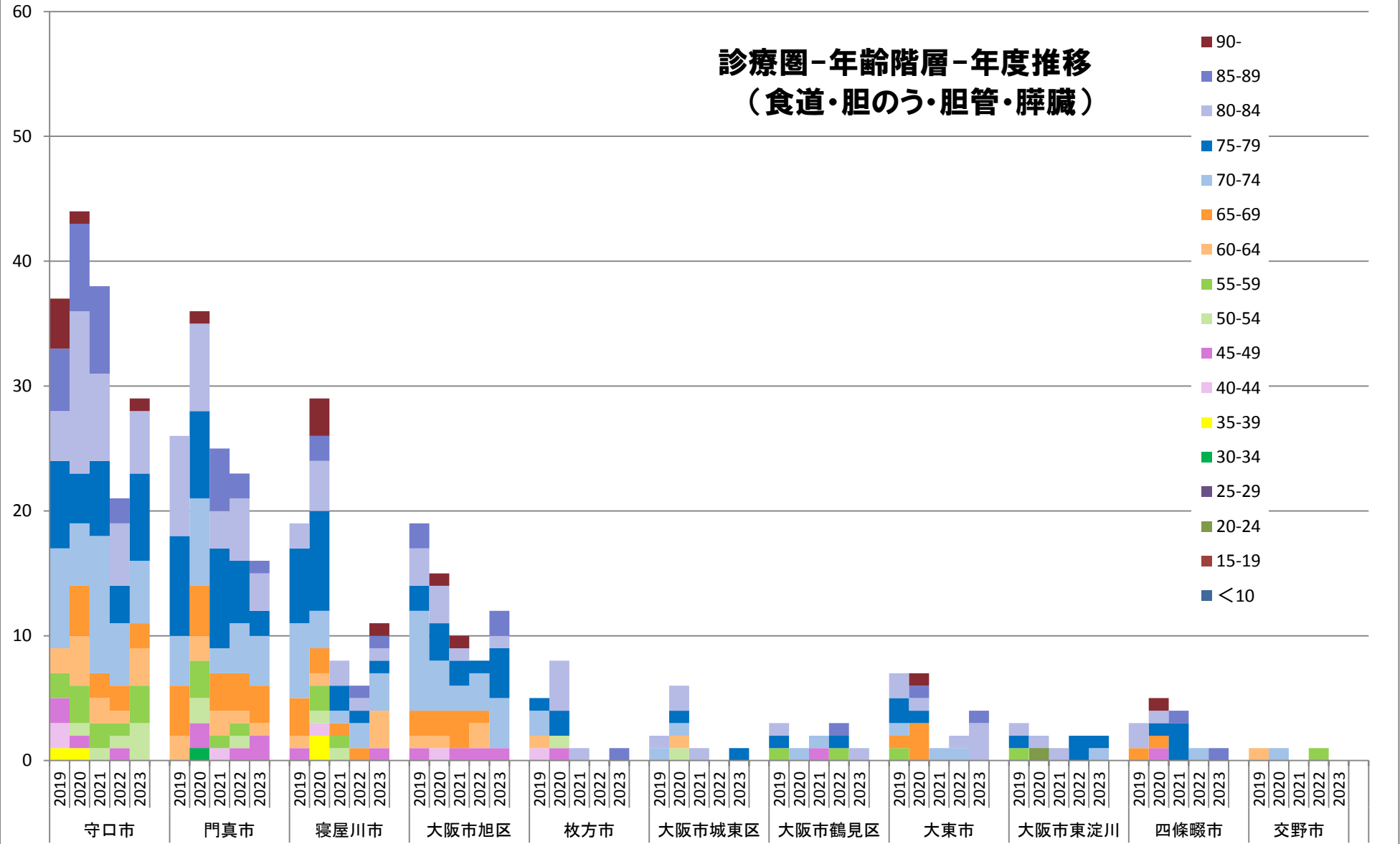
診療圏-年齢階層-年度推移 (膀胱・腎・尿路)



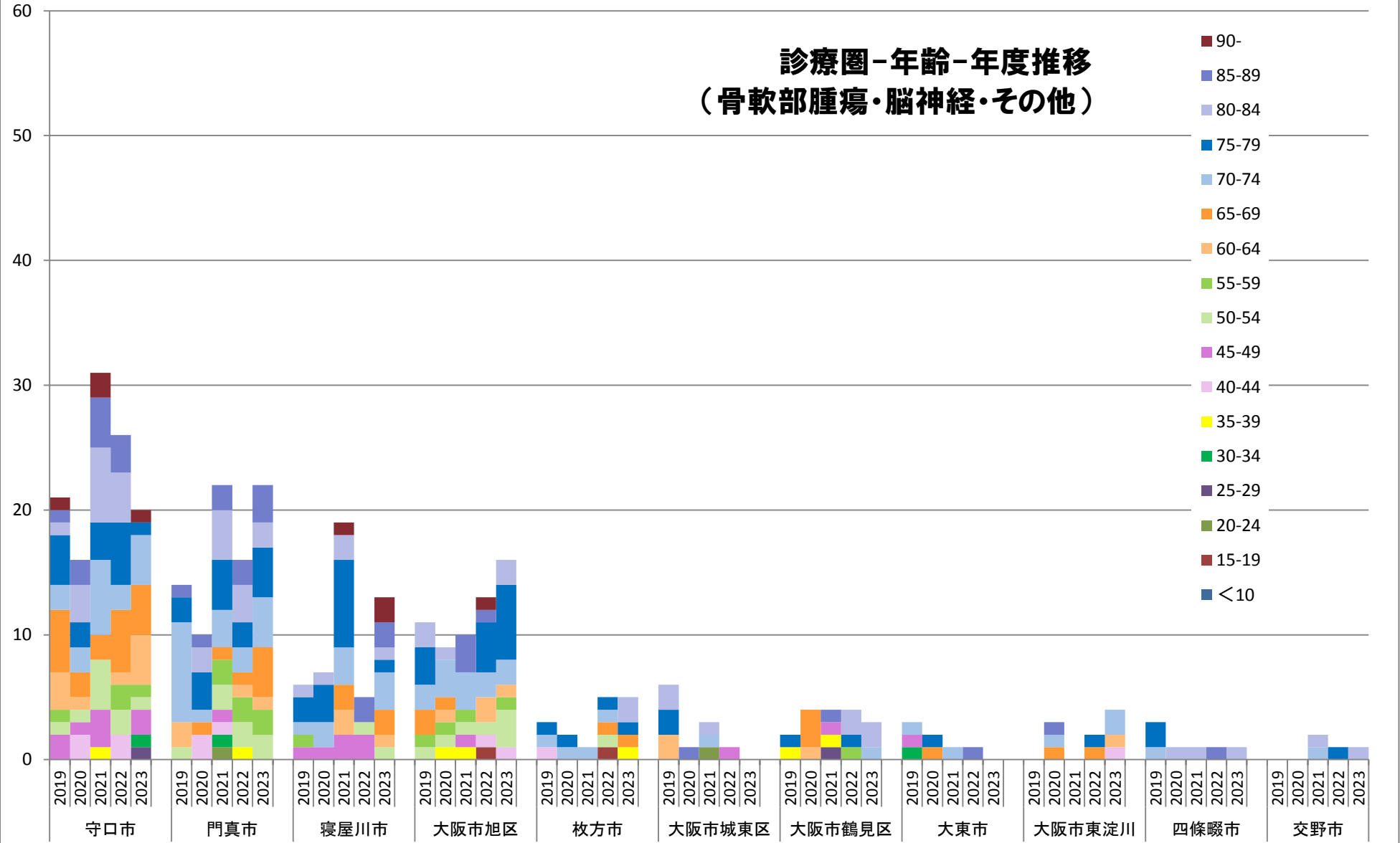
医療圏-年齢階層-年度推移 (悪性リンパ腫・多発性骨髄腫・白血病・他血液腫瘍)



診療圏-年齢階層-年度推移 (食道・胆のう・胆管・膵臓)



診療圏-年齢-年度推移 (骨軟部腫瘍・脳神経・その他)



Ⅲ 初回治療開始症例集計

診断年	提出総数	その他を除く	【症例区分】						
			診断のみ	自施設診断		他施設診断		初回治療終了後	その他
				自施設初回治療開始	自施設初回治療継続	自施設初回治療開始	自施設初回治療継続		
2023年	1,407	1,374	98	911	0	177	49	139	33

初回治療開始 1,088

1 治療パターン別集計

下記項目の組み合わせ

- ・手術：外科的治療、体腔鏡治療
 - ・内視鏡
 - ・放射線
 - ・薬物療法：化学療法、内分泌療法
 - ・その他：塞栓療法、免疫療法、他
 - ・治療なし、経過観察のみ
- 1 全部位・治療前ステージ（UICC8）
 - 2 部位別・治療前ステージ（UICC8）
 - 3 年齢階層別
 - 4 住所別

2 治療ごとの集計

- 1 部位別・治療前ステージ（UICC8）

対象症例： 当院で診断または他施設で既に診断されたのちに自施設を初診した、ICD-O-3の形態コードの性状コードが2（上皮内癌）もしくは3（悪性）のものただし、次のものも対象とする（中枢神経系腫瘍、GIST、境界悪性の卵巣腫瘍の一部）1腫瘍1登録が原則。
同一患者に別のがん腫と判断されるがんが、同時または異時性に生じた場合には、多重がんとして登録される。

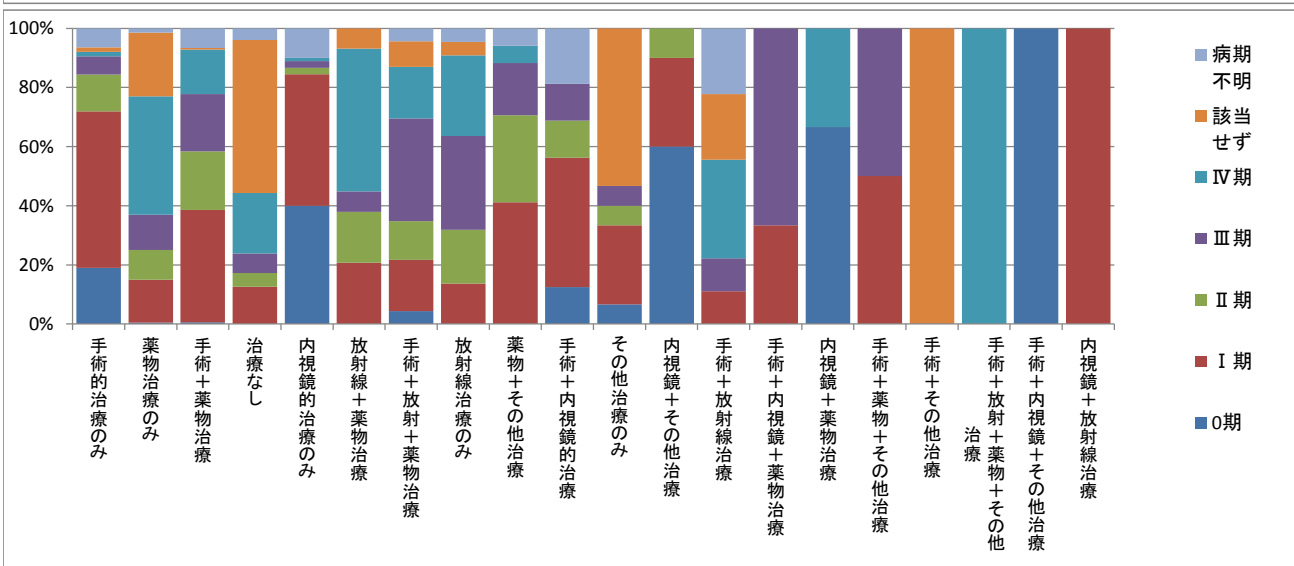
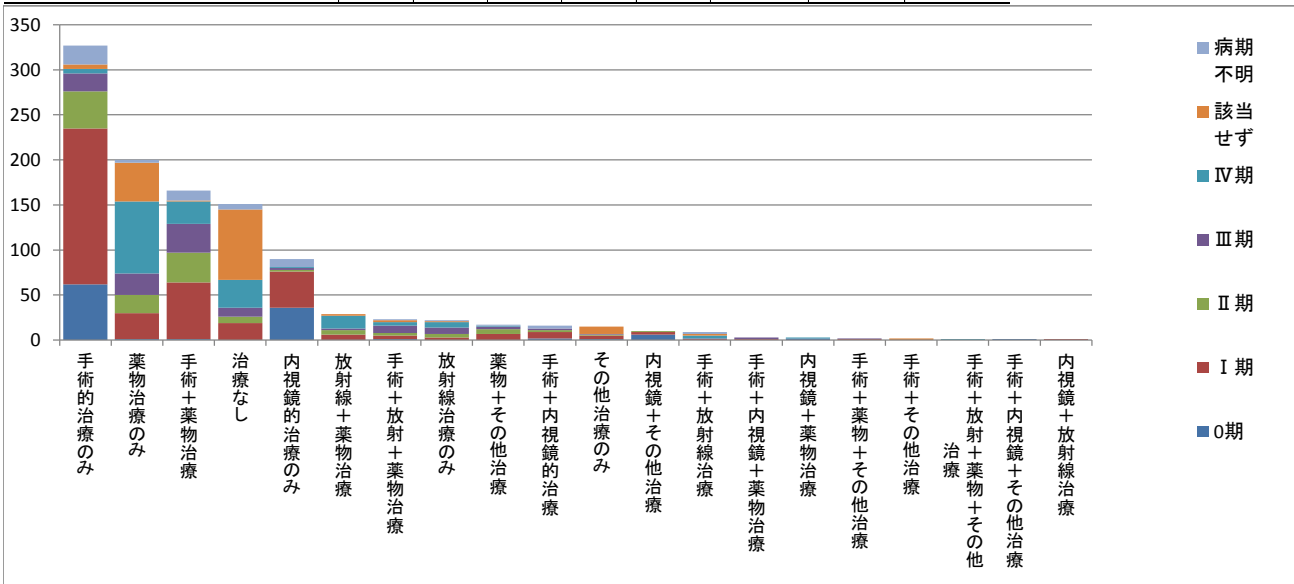
対象期間： 1月1日から12月31日までの1年間

（集計項目定義）

部位：	がん診療連携拠点病院等院内がん登録全国集計報告書に準じる	
年齢：	生年月と診断年月を用いて算出	診断月> = 生まれた月⇒診断年-生年 診断月< 生まれた月⇒診断年-生年-1
ステージ：	治療前のステージをUICC第8版で集計した	

治療パターン別集計

治療パターン/ 治療前ステージ (UICC8)	0期	I期	II期	III期	IV期	該当せず	病期不明	総計
手術的治療のみ	62	173	41	20	5	5	21	327
薬物治療のみ	1	29	20	24	80	43	3	200
手術+薬物治療	1	63	33	32	25	1	11	166
治療なし	0	19	7	10	31	78	6	151
内視鏡的治療のみ	36	40	2	2	1	0	9	90
放射線+薬物治療	0	6	5	2	14	2	0	29
手術+放射+薬物治療	1	4	3	8	4	2	1	23
放射線治療のみ	0	3	4	7	6	1	1	22
薬物+その他治療	0	7	5	3	1	0	1	17
手術+内視鏡的治療	2	7	2	2	0	0	3	16
その他治療のみ	1	4	1	1	0	8	0	15
内視鏡+その他治療	6	3	1	0	0	0	0	10
手術+放射線治療	0	1	0	1	3	2	2	9
手術+内視鏡+薬物治療	0	1	0	2	0	0	0	3
内視鏡+薬物治療	2	0	0	0	1	0	0	3
手術+薬物+その他治療	0	1	0	1	0	0	0	2
手術+その他治療	0	0	0	0	0	2	0	2
手術+放射+薬物+その他治療	0	0	0	0	1	0	0	1
手術+内視鏡+その他治療	1	0	0	0	0	0	0	1
内視鏡+放射線治療	0	1	0	0	0	0	0	1
総計	113	362	124	115	172	144	58	1,088



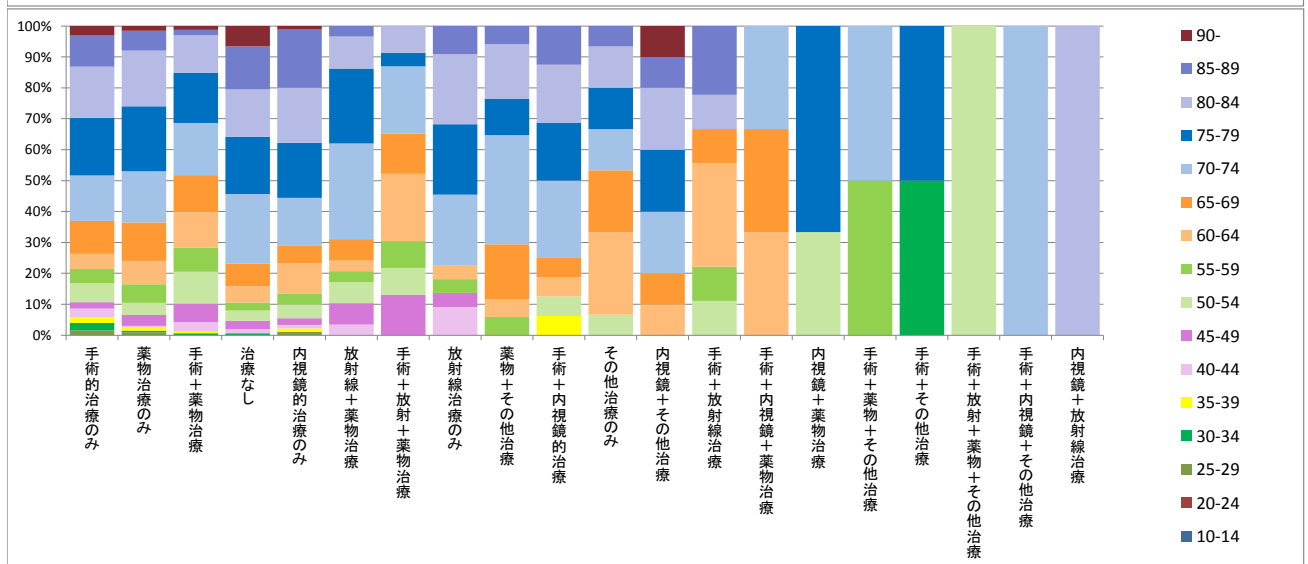
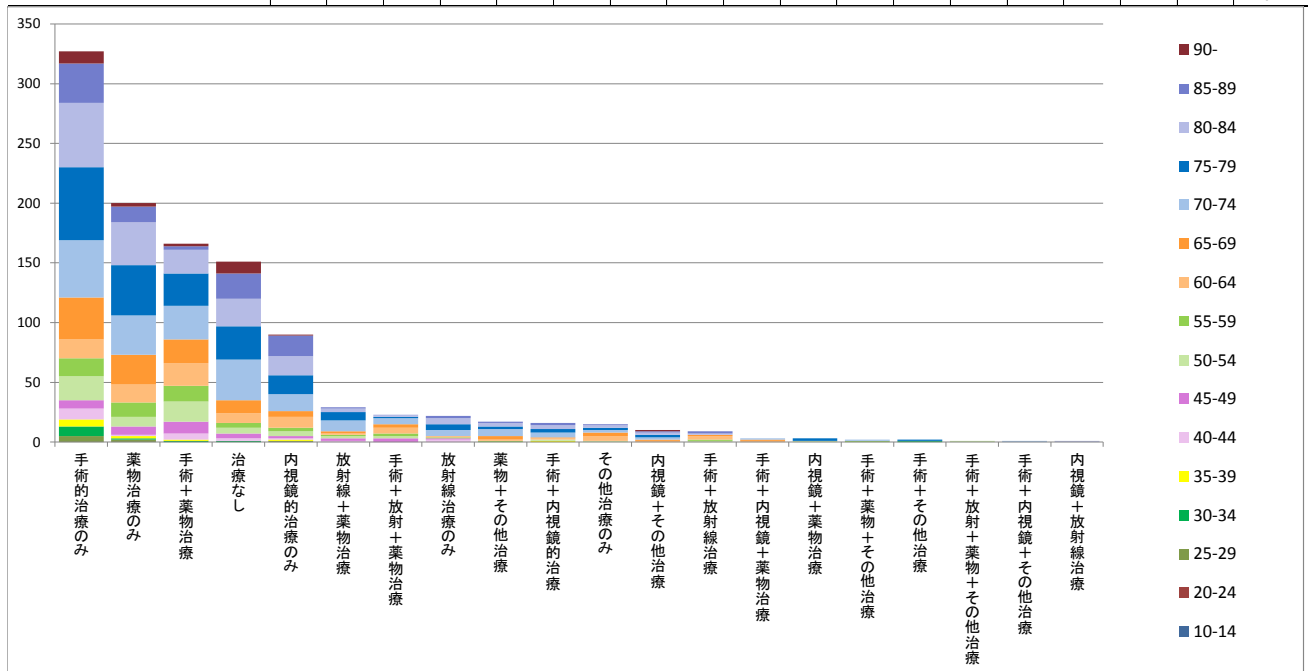
部位	治療パターン/ 治療前ステージ (UICC8)						該当 せず	病期 不明	総計
		0期	I期	II期	III期	IV期			
頭頸部	治療なし	0	0	1	0	0	0	1	2
	内視鏡的治療のみ	0	1	0	0	0	0	0	1
	放射線治療のみ	0	0	1	0	0	0	0	1
	手術的治療のみ	0	0	0	0	0	0	1	1
	小計	0	1	2	0	0	0	2	5
食道	放射線+薬物治療	0	0	1	0	5	0	0	6
	手術+薬物治療	0	0	0	3	2	0	0	5
	内視鏡的治療のみ	0	3	0	0	0	0	0	3
	手術+放射+薬物治療	0	0	0	1	1	0	0	2
	放射線治療のみ	0	0	1	0	1	0	0	2
	手術的治療のみ	0	0	1	0	0	0	0	1
	薬物治療のみ	0	0	0	0	1	0	0	1
	小計	0	3	3	4	10	0	0	20
胃	内視鏡的治療のみ	0	25	0	0	0	0	2	27
	手術的治療のみ	0	11	4	3	1	0	0	19
	薬物治療のみ	0	0	0	0	9	0	0	9
	手術+薬物治療	0	2	1	2	3	0	0	8
	手術+内視鏡的治療	0	5	0	0	0	0	0	5
	治療なし	0	0	0	0	1	0	1	2
	手術+放射線治療	0	0	0	0	1	0	0	1
	薬物+その他治療	0	0	0	0	1	0	0	1
	小計	0	43	5	5	16	0	3	72
結腸	手術的治療のみ	2	11	5	5	2	0	1	26
	手術+薬物治療	0	5	2	5	2	0	0	14
	内視鏡的治療のみ	5	4	0	0	0	0	3	12
	薬物治療のみ	0	1	1	1	3	0	0	6
	手術+内視鏡的治療	0	2	0	0	0	0	1	3
	治療なし	0	0	0	0	1	0	1	2
	手術+内視鏡+薬物治療	0	1	0	0	0	0	0	1
	放射線+薬物治療	0	0	0	0	1	0	0	1
小計	7	24	8	11	9	0	6	65	
直腸・肛門管	手術的治療のみ	0	8	3	4	0	0	0	15
	内視鏡的治療のみ	5	2	0	0	0	0	3	10
	手術+薬物治療	0	5	1	1	2	0	0	9
	手術+内視鏡的治療	0	0	0	1	0	0	1	2
	手術+放射+薬物治療	0	0	0	0	1	0	0	1
	放射線治療のみ	0	0	0	1	0	0	0	1
	薬物治療のみ	0	0	0	0	1	0	0	1
	小計	5	15	4	7	4	0	4	39
肝臓	薬物+その他治療	0	7	5	3	0	0	1	16
	その他治療のみ	0	4	1	1	0	0	0	6
	手術的治療のみ	0	1	2	1	0	0	0	4
	薬物治療のみ	0	0	1	1	2	0	0	4
	治療なし	0	0	2	1	0	0	0	3
	手術+薬物+その他治療	0	1	0	1	0	0	0	2
小計	0	13	11	8	2	0	1	35	
胆のう・肝外胆管	手術+薬物治療	0	2	2	0	0	0	3	7
	治療なし	0	1	1	1	0	0	2	5
	薬物治療のみ	0	0	1	0	3	0	1	5
	手術的治療のみ	0	1	0	1	0	0	0	2
	内視鏡的治療のみ	0	0	0	0	1	0	0	1
	小計	0	4	4	2	4	0	6	20
膵臓	薬物治療のみ	0	2	1	2	6	0	0	11
	治療なし	0	1	0	2	5	0	0	8
	手術的治療のみ	1	3	1	0	1	0	1	7
	手術+薬物治療	0	4	0	1	0	0	1	6
	放射線+薬物治療	0	0	0	0	1	0	0	1
	小計	1	10	2	5	13	0	2	33

部位	治療パターン/ 治療前ステージ (UICC8)	治療前ステージ (UICC8)					該当 せず	病期 不明	総計
		0期	I期	II期	III期	IV期			
気管・肺・気管支	手術的治療のみ	2	36	5	2	0	0	2	47
	治療なし	0	1	1	2	14	0	1	19
	薬物治療のみ	0	0	0	4	13	0	0	17
	手術+薬物治療	0	5	0	3	3	0	0	11
	放射線治療のみ	0	0	0	3	5	0	0	8
	放射線+薬物治療	0	1	0	1	3	0	0	5
	手術+放射線治療	0	0	0	1	1	0	0	2
	手術+放射+薬物治療	0	0	0	1	0	0	0	1
	小計	2	43	6	17	39	0	3	110
胸腺	手術的治療のみ	0	5	0	0	0	0	2	7
	小計	0	5	0	0	0	0	2	7
白血病及び造血器疾患	治療なし	0	0	0	0	0	64	0	64
	薬物治療のみ	0	0	0	0	0	43	0	43
	その他治療のみ	0	0	0	0	0	8	0	8
	放射線治療のみ	0	0	0	0	0	1	0	1
	放射線+薬物治療	0	0	0	0	0	1	0	1
	小計	0	0	0	0	0	117	0	117
皮膚	手術的治療のみ	13	39	3	1	1	0	5	62
	手術+放射線治療	0	0	0	0	0	0	1	1
	手術+放射+薬物治療	0	1	0	0	0	0	0	1
	放射線+薬物治療	0	0	0	0	0	1	0	1
	治療なし	0	1	0	0	0	0	0	1
	小計	13	41	3	1	1	1	6	66
軟部組織	手術的治療のみ	0	2	0	0	0	0	0	2
	放射線+薬物治療	0	1	0	0	0	0	0	1
	小計	0	3	0	0	0	0	0	3
乳腺	手術+薬物治療	1	11	21	5	7	0	0	45
	手術的治療のみ	5	6	5	1	0	0	0	17
	手術+放射+薬物治療	0	3	1	6	1	0	1	12
	薬物治療のみ	0	1	1	2	5	0	0	9
	小計	6	21	28	14	13	0	1	83
外陰・膣	放射線治療のみ	0	1	0	2	0	0	0	3
	手術+放射線治療	0	1	0	0	0	0	0	1
	手術的治療のみ	1	0	0	0	0	0	0	1
	小計	1	2	0	2	0	0	0	5
子宮頸部	手術的治療のみ	34	3	0	0	0	0	3	40
	放射線+薬物治療	0	0	3	1	0	0	0	4
	放射線治療のみ	0	0	1	1	0	0	0	2
	治療なし	0	0	0	1	1	0	0	2
	薬物治療のみ	0	0	0	1	1	0	0	2
	手術+放射+薬物治療	1	0	0	0	0	0	0	1
	小計	35	3	4	4	2	0	3	51
子宮体部	手術+薬物治療	0	12	1	2	0	0	4	19
	手術的治療のみ	0	9	0	1	0	0	2	12
	手術+内視鏡的治療	0	0	0	0	0	0	1	1
	手術+放射線治療	0	0	0	0	1	0	0	1
	放射線治療のみ	0	1	0	0	0	0	0	1
	小計	0	22	1	3	1	0	7	34
卵巣・卵管	手術+薬物治療	0	12	1	3	4	0	1	21
	手術的治療のみ	0	2	0	0	0	0	1	3
	薬物治療のみ	0	0	0	0	1	0	0	1
	小計	0	14	1	3	5	0	2	25
陰茎	手術的治療のみ	0	2	0	0	0	0	0	2
	手術+薬物治療	0	1	0	0	0	0	0	1
	放射線治療のみ	0	1	0	0	0	0	0	1
	薬物治療のみ	1	0	0	0	0	0	0	1
	小計	1	4	0	0	0	0	0	5

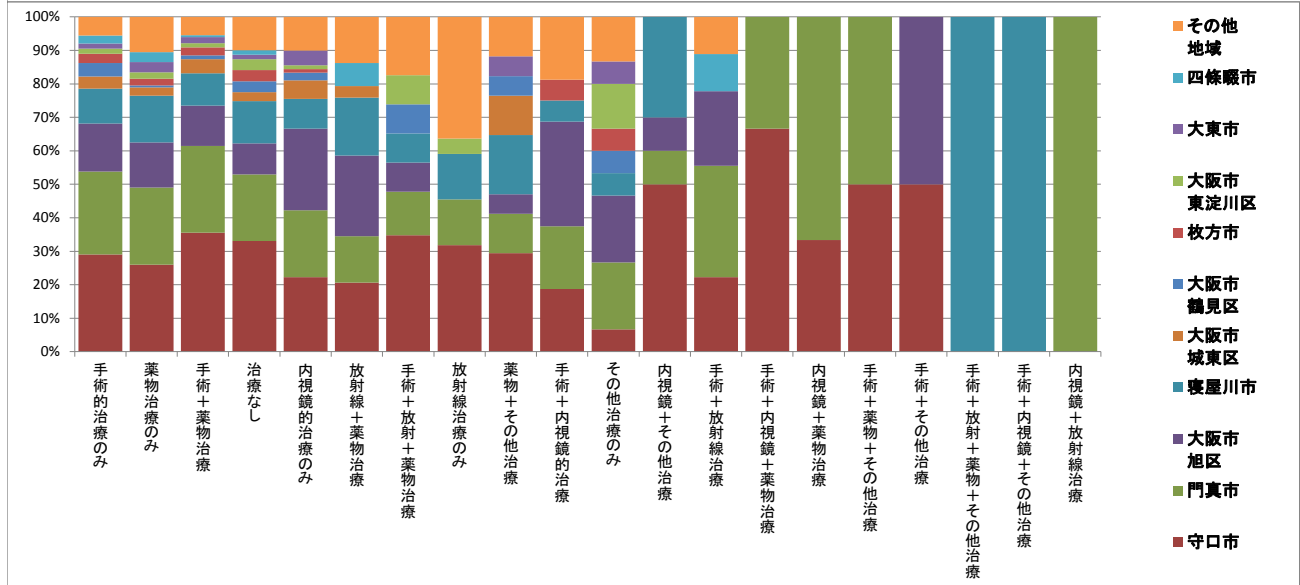
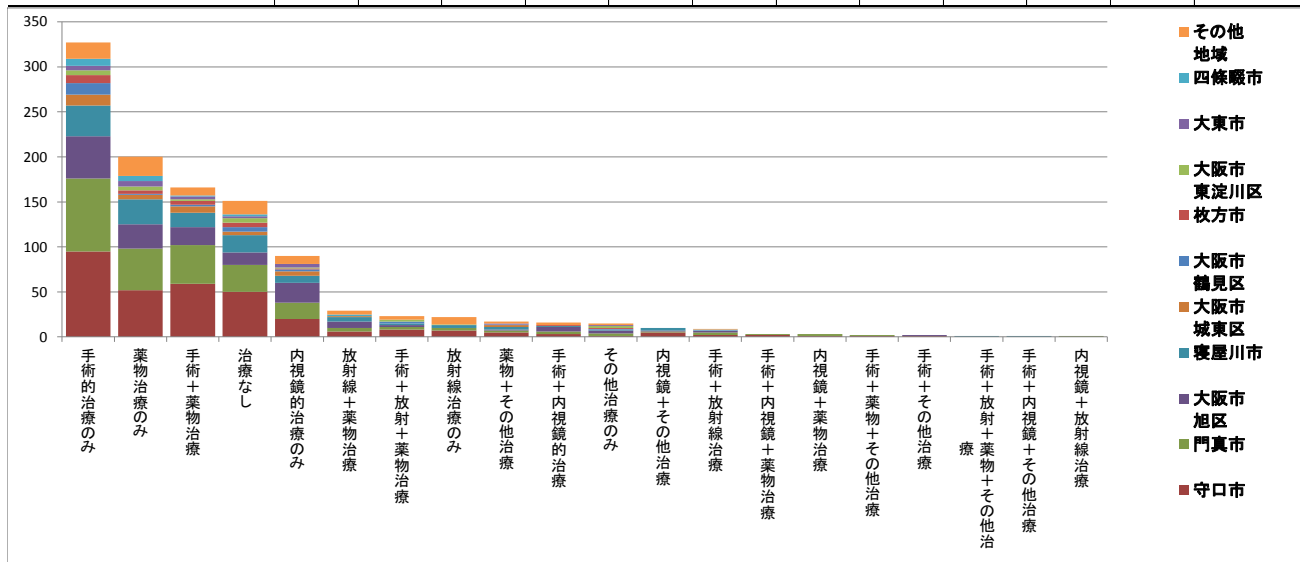
部位	治療パターン/ 治療前ステージ (UICC8)	UICC8					該当 せず	病期 不明	総計
		0期	I期	II期	III期	IV期			
前立腺	薬物治療のみ	0	18	12	7	22	0	2	61
	手術的治療のみ	0	12	7	0	0	0	1	20
	治療なし	0	10	1	0	2	0	0	13
	放射線+薬物治療	0	4	1	0	0	0	0	5
	内視鏡的治療のみ	0	3	0	0	0	0	0	3
	手術+薬物治療	0	1	2	0	0	0	0	3
	放射線治療のみ	0	0	0	0	0	0	1	1
	小計	0	48	23	7	24	0	4	106
精巣	手術+薬物治療	0	1	0	0	0	0	1	2
	小計	0	1	0	0	0	0	1	2
腎・腎盂・尿管	手術的治療のみ	2	18	3	0	0	0	1	24
	手術+薬物治療	0	1	2	6	2	0	0	11
	放射線+薬物治療	0	0	0	0	3	0	0	3
	薬物治療のみ	0	0	0	1	1	0	0	2
	手術+放射+薬物+その他治療	0	0	0	0	1	0	0	1
	手術+放射線治療	0	0	0	0	0	0	1	1
	内視鏡+薬物治療	1	0	0	0	0	0	0	1
	手術+内視鏡的治療	1	0	0	0	0	0	0	1
	治療なし	0	1	0	0	0	0	0	1
	小計	4	20	5	7	7	0	2	45
膀胱	内視鏡的治療のみ	25	2	2	2	0	0	1	32
	内視鏡+その他治療	6	3	1	0	0	0	0	10
	手術+内視鏡的治療	1	0	2	1	0	0	0	4
	手術的治療のみ	2	0	1	1	0	0	0	4
	手術+内視鏡+薬物治療	0	0	0	2	0	0	0	2
	治療なし	0	0	0	1	1	0	0	2
	放射線治療のみ	0	0	1	0	0	0	0	1
	手術+放射+薬物治療	0	0	1	0	0	0	0	1
	内視鏡+薬物治療	1	0	0	0	0	0	0	1
	薬物治療のみ	0	0	0	0	1	0	0	1
	手術+薬物治療	0	0	0	1	0	0	0	1
	その他治療のみ	1	0	0	0	0	0	0	1
		小計	36	5	8	8	2	0	1
頭蓋内腫瘍	治療なし	0	0	0	0	0	11	0	11
	手術的治療のみ	0	0	0	0	0	4	0	4
	手術+その他治療	0	0	0	0	0	2	0	2
	手術+放射+薬物治療	0	0	0	0	0	2	0	2
	手術+放射線治療	0	0	0	0	0	1	0	1
		小計	0	0	0	0	0	20	0
甲状腺	手術的治療のみ	0	0	1	0	0	0	0	1
	手術+薬物治療	0	0	0	0	0	0	1	1
		小計	0	0	1	0	0	0	1
リンパ節	内視鏡+薬物治療	0	0	0	0	1	0	0	1
	小計	0	0	0	0	1	0	0	1
悪性リンパ腫	薬物治療のみ	0	7	3	4	10	0	0	24
	治療なし	0	4	1	2	4	0	0	11
	手術的治療のみ	0	3	0	0	0	0	0	3
	手術+放射+薬物治療	0	0	1	0	1	0	0	2
	内視鏡+放射線治療	0	1	0	0	0	0	0	1
	手術+薬物治療	0	1	0	0	0	0	0	1
	放射線+薬物治療	0	0	0	0	1	0	0	1
	小計	0	16	5	6	16	0	0	43

部位	治療パターン/ 治療前ステージ (UICC8)	0期	I期	II期	III期	IV期	該当 せず	病期 不明	総計
その他の部位	治療なし	0	0	0	0	2	3	0	5
	手術的治療のみ	0	1	0	0	0	1	1	3
	薬物治療のみ	0	0	0	1	1	0	0	2
	手術+内視鏡+その他治療	1	0	0	0	0	0	0	1
	手術+放射線治療	0	0	0	0	0	1	0	1
	手術+薬物治療	0	0	0	0	0	1	0	1
	内視鏡的治療のみ	1	0	0	0	0	0	0	1
	小計	2	1	0	1	3	6	1	14
総計		113	362	124	115	172	144	58	1,088

治療パターン/年齢階層	10-14	15-19	20-24	25-29	30-34	35-39	40-44	45-49	50-54	55-59	60-64	65-69	70-74	75-79	80-84	85-89	90-	総計
手術的治療のみ	0	0	0	5	8	6	9	7	20	15	16	35	48	61	54	33	10	327
薬物治療のみ	0	0	0	2	1	2	1	7	8	12	15	25	33	42	36	13	3	200
手術+薬物治療	0	0	0	0	1	1	5	10	17	13	19	20	28	27	20	3	2	166
治療なし	0	0	0	0	1	0	2	4	5	4	8	11	34	28	23	21	10	151
内視鏡的治療のみ	0	0	0	1	0	1	1	2	4	3	9	5	14	16	16	17	1	90
放射線+薬物治療	0	0	0	0	0	0	1	2	2	1	1	2	9	7	3	1	0	29
手術+放射+薬物治療	0	0	0	0	0	0	0	3	2	2	5	3	5	1	2	0	0	23
放射線治療のみ	0	0	0	0	0	0	2	1	0	1	1	0	5	5	5	2	0	22
薬物+その他治療	0	0	0	0	0	0	0	0	0	1	1	3	6	2	3	1	0	17
手術+内視鏡的治療	0	0	0	0	0	1	0	0	1	0	1	1	4	3	3	2	0	16
その他治療のみ	0	0	0	0	0	0	0	0	1	0	4	3	2	2	2	1	0	15
内視鏡+その他治療	0	0	0	0	0	0	0	0	0	0	1	1	2	2	2	1	1	10
手術+放射線治療	0	0	0	0	0	0	0	0	1	1	3	1	0	0	1	2	0	9
手術+内視鏡+薬物治療	0	0	0	0	0	0	0	0	0	0	1	1	1	0	0	0	0	3
内視鏡+薬物治療	0	0	0	0	0	0	0	0	1	0	0	0	0	2	0	0	0	3
手術+薬物+その他治療	0	0	0	0	0	0	0	0	0	1	0	0	1	0	0	0	0	2
手術+その他治療	0	0	0	0	1	0	0	0	0	0	0	0	0	1	0	0	0	2
手術+放射+薬物+その他治療	0	0	0	0	0	0	0	0	1	0	0	0	0	0	0	0	0	1
手術+内視鏡+その他治療	0	0	0	0	0	0	0	0	0	0	0	0	1	0	0	0	0	1
内視鏡+放射線治療	0	0	0	0	0	0	0	0	0	0	0	0	0	0	1	0	0	1
総計	0	0	0	8	12	11	21	36	63	54	85	111	193	199	171	97	27	1,088



治療パターン/住所	守口市	門真市	大阪市 旭区	寝屋川市	大阪市 城東区	大阪市 鶴見区	枚方市	大阪市 東淀川区	大東市	四條畷市	その他 地域	総計
手術的治療のみ	95	81	47	34	12	13	9	5	5	8	18	327
薬物治療のみ	52	46	27	28	5	1	4	4	6	6	21	200
手術+薬物治療	59	43	20	16	7	2	4	2	3	1	9	166
治療なし	50	30	14	19	4	5	5	5	2	2	15	151
内視鏡的治療のみ	20	18	22	8	5	2	1	1	4	0	9	90
放射線+薬物治療	6	4	7	5	1	0	0	0	0	2	4	29
手術+放射+薬物治療	8	3	2	2	0	2	0	2	0	0	4	23
放射線治療のみ	7	3	0	3	0	0	0	1	0	0	8	22
薬物+その他治療	5	2	1	3	2	1	0	0	1	0	2	17
手術+内視鏡的治療	3	3	5	1	0	0	1	0	0	0	3	16
その他治療のみ	1	3	3	1	0	1	1	2	1	0	2	15
内視鏡+その他治療	5	1	1	3	0	0	0	0	0	0	0	10
手術+放射線治療	2	3	2	0	0	0	0	0	0	1	1	9
手術+内視鏡+薬物治療	2	1	0	0	0	0	0	0	0	0	0	3
内視鏡+薬物治療	1	2	0	0	0	0	0	0	0	0	0	3
手術+薬物+その他治療	1	1	0	0	0	0	0	0	0	0	0	2
手術+その他治療	1	0	1	0	0	0	0	0	0	0	0	2
手術+放射+薬物+その他治療	0	0	0	1	0	0	0	0	0	0	0	1
手術+内視鏡+その他治療	0	0	0	1	0	0	0	0	0	0	0	1
内視鏡+放射線治療	0	1	0	0	0	0	0	0	0	0	0	1
総計	318	245	152	125	36	27	25	22	22	20	96	1,088



治療ごとの集計

部位別	治療・治療前ステージ (UICC8)	0期	I期	II期	III期	IV期	該当 せず	病期 不明	総計
頭頸部	外科的治療	0	0	0	0	0	0	1	1
	体腔鏡治療	0	0	0	0	0	0	0	0
	内視鏡的治療	0	1	0	0	0	0	0	1
	放射線治療	0	0	1	0	0	0	0	1
	化学療法	0	0	0	0	0	0	0	0
	内分泌療法	0	0	0	0	0	0	0	0
	その他治療	0	0	0	0	0	0	0	0
	経過観察のみ	0	0	1	0	0	0	1	2
食道	外科的治療	0	0	0	0	1	0	0	1
	体腔鏡治療	0	0	1	4	2	0	0	7
	内視鏡的治療	0	3	0	0	0	0	0	3
	放射線治療	0	0	2	1	7	0	0	10
	化学療法	0	0	1	4	9	0	0	14
	内分泌療法	0	0	0	0	0	0	0	0
	その他治療	0	0	0	0	0	0	0	0
	経過観察のみ	0	0	0	0	0	0	0	0
胃	外科的治療	0	14	5	5	5	0	0	29
	体腔鏡治療	0	4	0	0	0	0	0	4
	内視鏡的治療	0	30	0	0	0	0	2	32
	放射線治療	0	0	0	0	1	0	0	1
	化学療法	0	2	1	2	13	0	0	18
	内分泌療法	0	0	0	0	0	0	0	0
	その他治療	0	0	0	0	1	0	0	1
	経過観察のみ	0	0	0	0	1	0	1	2
結腸	外科的治療	0	2	1	1	2	0	2	8
	体腔鏡治療	2	17	6	9	3	0	0	37
	内視鏡的治療	5	7	0	0	0	0	4	16
	放射線治療	0	0	0	0	1	0	0	1
	化学療法	0	7	3	6	5	0	0	21
	内分泌療法	0	0	0	0	0	0	0	0
	その他治療	0	0	0	0	0	0	0	0
	経過観察のみ	0	0	0	0	1	0	1	2
直腸	外科的治療	0	1	1	0	0	0	0	2
	体腔鏡治療	0	12	3	6	3	0	1	25
	内視鏡的治療	5	2	0	1	0	0	4	12
	放射線治療	0	0	0	1	1	0	0	2
	化学療法	0	5	1	1	4	0	0	11
	内分泌療法	0	0	0	0	0	0	0	0
	その他治療	0	0	0	0	0	0	0	0
	経過観察のみ	0	0	0	0	0	0	0	0
肝臓	外科的治療	0	0	1	2	0	0	0	3
	体腔鏡治療	0	2	1	0	0	0	0	3
	内視鏡的治療	0	0	0	0	0	0	0	0
	放射線治療	0	0	0	0	1	0	0	1
	化学療法	0	8	6	5	2	0	1	22
	内分泌療法	0	0	0	0	0	0	0	0
	その他治療	0	12	6	5	0	0	1	24
	経過観察のみ	0	0	2	1	0	0	0	3

治療ごとの集計

部位別	治療・治療前ステージ (UICC8)	0期	I期	II期	III期	IV期	該当 せず	病期 不明	総計
胆のう・胆管	外科的治療	0	3	2	1	0	0	2	8
	体腔鏡治療	0	0	0	0	0	0	3	3
	内視鏡的治療	0	0	0	0	1	0	0	1
	放射線治療	0	0	0	0	0	0	0	0
	化学療法	0	2	3	0	3	0	4	12
	内分泌療法	0	0	0	0	0	0	0	0
	その他治療	0	0	0	0	0	0	0	0
	経過観察のみ	0	1	1	1	0	0	2	5
膵臓	外科的治療	1	7	1	1	0	0	2	12
	体腔鏡治療	0	0	0	0	0	0	0	0
	内視鏡的治療	0	0	0	0	0	0	0	0
	放射線治療	0	0	0	0	0	0	0	0
	化学療法	0	6	1	3	8	0	1	19
	内分泌療法	0	0	0	0	0	0	0	0
	その他治療	0	0	0	0	0	0	0	0
	経過観察のみ	0	1	0	2	5	0	0	8
喉頭	外科的治療	0	0	0	0	0	0	0	0
	体腔鏡治療	0	0	0	0	0	0	0	0
	内視鏡的治療	0	0	0	0	0	0	0	0
	放射線治療	0	0	0	0	0	0	0	0
	化学療法	0	0	0	0	0	0	0	0
	内分泌療法	0	0	0	0	0	0	0	0
	その他治療	0	0	0	0	0	0	0	0
	経過観察のみ	0	0	0	0	0	0	0	0
肺	外科的治療	0	0	1	1	1	0	0	3
	体腔鏡治療	2	41	4	6	3	0	2	58
	内視鏡的治療	0	0	0	0	0	0	0	0
	放射線治療	0	1	0	6	9	0	0	16
	化学療法	0	6	0	9	19	0	0	34
	内分泌療法	0	0	0	0	0	0	0	0
	その他治療	0	0	0	0	0	0	0	0
	経過観察のみ	0	1	1	2	14	0	1	19
胸腺	外科的治療	0	0	0	0	0	0	0	0
	体腔鏡治療	0	5	0	0	0	0	2	7
	内視鏡的治療	0	0	0	0	0	0	0	0
	放射線治療	0	0	0	0	0	0	0	0
	化学療法	0	0	0	0	0	0	0	0
	内分泌療法	0	0	0	0	0	0	0	0
	その他治療	0	0	0	0	0	0	0	0
	経過観察のみ	0	0	0	0	0	0	0	0
胸膜	外科的治療	0	0	0	0	0	0	0	0
	体腔鏡治療	0	0	0	0	0	0	0	0
	内視鏡的治療	0	0	0	0	0	0	0	0
	放射線治療	0	0	0	0	0	0	0	0
	化学療法	0	0	0	0	0	0	0	0
	内分泌療法	0	0	0	0	0	0	0	0
	その他治療	0	0	0	0	0	0	0	0
	経過観察のみ	0	0	0	0	0	0	0	0

治療ごとの集計

部位別	治療・治療前ステージ (UICC8)	0期	I期	II期	III期	IV期	該当 せず	病期 不明	総計
白血病及び造血器疾患	外科的治療	0	0	0	0	0	0	0	0
	体腔鏡治療	0	0	0	0	0	0	0	0
	内視鏡的治療	0	0	0	0	0	0	0	0
	放射線治療	0	0	0	0	0	2	0	2
	化学療法	0	0	0	0	0	44	0	44
	内分泌療法	0	0	0	0	0	0	0	0
	その他治療	0	0	0	0	0	8	0	8
	経過観察のみ	0	0	0	0	0	64	0	64
皮膚（悪性黒色腫含む）	外科的治療	13	40	3	1	1	0	6	64
	体腔鏡治療	0	0	0	0	0	0	0	0
	内視鏡的治療	0	0	0	0	0	0	0	0
	放射線治療	0	1	0	0	0	1	1	3
	化学療法	0	1	0	0	0	1	0	2
	内分泌療法	0	0	0	0	0	0	0	0
	その他治療	0	0	0	0	0	0	0	0
	経過観察のみ	0	1	0	0	0	0	0	1
軟部組織	外科的治療	0	2	0	0	0	0	0	2
	体腔鏡治療	0	0	0	0	0	0	0	0
	内視鏡的治療	0	0	0	0	0	0	0	0
	放射線治療	0	1	0	0	0	0	0	1
	化学療法	0	1	0	0	0	0	0	1
	内分泌療法	0	0	0	0	0	0	0	0
	その他治療	0	0	0	0	0	0	0	0
	経過観察のみ	0	0	0	0	0	0	0	0
乳腺	外科的治療	6	20	27	12	8	0	1	74
	体腔鏡治療	0	0	0	0	0	0	0	0
	内視鏡的治療	0	0	0	0	0	0	0	0
	放射線治療	0	3	1	6	1	0	1	12
	化学療法	0	1	15	10	12	0	1	39
	内分泌療法	1	15	16	11	12	0	0	55
	その他治療	0	0	0	0	0	0	0	0
	経過観察のみ	0	0	0	0	0	0	0	0
外陰・膣	外科的治療	1	1	0	0	0	0	0	2
	体腔鏡治療	0	0	0	0	0	0	0	0
	内視鏡的治療	0	0	0	0	0	0	0	0
	放射線治療	0	2	0	2	0	0	0	4
	化学療法	0	0	0	0	0	0	0	0
	内分泌療法	0	0	0	0	0	0	0	0
	その他治療	0	0	0	0	0	0	0	0
	経過観察のみ	0	0	0	0	0	0	0	0
子宮頸部	外科的治療	29	3	0	0	0	0	2	34
	体腔鏡治療	7	0	0	0	0	0	1	8
	内視鏡的治療	0	0	0	0	0	0	0	0
	放射線治療	1	0	4	2	0	0	0	7
	化学療法	1	0	3	2	1	0	0	7
	内分泌療法	0	0	0	0	0	0	0	0
	その他治療	0	0	0	0	0	0	0	0
	経過観察のみ	0	0	0	1	1	0	0	2

治療ごとの集計

部位別	治療・治療前ステージ (UICC8)	0期	I期	II期	III期	IV期	該当 せず	病期 不明	総計
子宮体部	外科的治療	0	18	1	3	1	0	6	29
	体腔鏡治療	0	3	0	0	0	0	1	4
	内視鏡的治療	0	0	0	0	0	0	1	1
	放射線治療	0	1	0	0	1	0	0	2
	化学療法	0	12	1	2	0	0	4	19
	内分泌療法	0	0	0	0	0	0	1	1
	その他治療	0	0	0	0	0	0	0	0
	経過観察のみ	0	0	0	0	0	0	0	0
卵巣	外科的治療	0	14	1	3	4	0	1	23
	体腔鏡治療	0	0	0	0	2	0	1	3
	内視鏡的治療	0	0	0	0	0	0	0	0
	放射線治療	0	0	0	0	0	0	0	0
	化学療法	0	12	1	3	5	0	1	22
	内分泌療法	0	0	0	0	0	0	0	0
	その他治療	0	0	0	0	0	0	0	0
	経過観察のみ	0	0	0	0	0	0	0	0
陰茎	外科的治療	0	3	0	0	0	0	0	3
	体腔鏡治療	0	0	0	0	0	0	0	0
	内視鏡的治療	0	0	0	0	0	0	0	0
	放射線治療	0	1	0	0	0	0	0	1
	化学療法	1	0	0	0	0	0	0	1
	内分泌療法	0	1	0	0	0	0	0	1
	その他治療	0	0	0	0	0	0	0	0
	経過観察のみ	0	0	0	0	0	0	0	0
前立腺	外科的治療	0	1	0	0	0	0	1	2
	体腔鏡治療	0	12	9	0	0	0	0	21
	内視鏡的治療	0	3	0	0	0	0	0	3
	放射線治療	0	4	1	0	0	0	1	6
	化学療法	0	0	0	0	1	0	0	1
	内分泌療法	0	23	15	7	22	0	2	69
	その他治療	0	0	0	0	0	0	0	0
	経過観察のみ	0	10	1	0	2	0	0	13
精巣	外科的治療	0	1	0	0	0	0	1	2
	体腔鏡治療	0	0	0	0	0	0	0	0
	内視鏡的治療	0	0	0	0	0	0	0	0
	放射線治療	0	0	0	0	0	0	0	0
	化学療法	0	1	0	0	0	0	1	2
	内分泌療法	0	0	0	0	0	0	0	0
	その他治療	0	0	0	0	0	0	0	0
	経過観察のみ	0	0	0	0	0	0	0	0
腎・他の尿器	外科的治療	0	2	1	2	3	0	0	8
	体腔鏡治療	3	17	4	4	0	0	2	30
	内視鏡的治療	2	0	0	0	0	0	0	2
	放射線治療	0	0	0	0	4	0	1	5
	化学療法	1	1	2	7	7	0	0	18
	内分泌療法	4	20	5	7	7	0	2	45
	その他治療	0	0	0	0	1	0	0	1
	経過観察のみ	0	1	0	0	0	0	0	1

治療ごとの集計

部位別	治療・治療前ステージ (UICC8)	0期	I期	II期	III期	IV期	該当 せず	病期 不明	総計
膀胱	外科的治療	0	0	4	5	0	0	0	9
	体腔鏡治療	3	0	0	0	0	0	0	3
	内視鏡的治療	33	5	5	5	0	0	1	49
	放射線治療	0	0	2	0	0	0	0	2
	化学療法	1	0	1	3	1	0	0	6
	内分泌療法	33	5	5	5	0	0	1	49
	その他治療	7	3	1	0	0	0	0	11
	経過観察のみ	0	0	0	1	1	0	0	2
眼部	外科的治療	0	0	0	0	0	0	0	0
	体腔鏡治療	0	0	0	0	0	0	0	0
	内視鏡的治療	0	0	0	0	0	0	0	0
	放射線治療	0	0	0	0	0	0	0	0
	化学療法	0	0	0	0	0	0	0	0
	内分泌療法	0	0	0	0	0	0	0	0
	その他治療	0	0	0	0	0	0	0	0
	経過観察のみ	0	0	0	0	0	0	0	0
頭蓋内腫瘍	外科的治療	0	0	0	0	0	8	0	8
	体腔鏡治療	0	0	0	0	0	1	0	1
	内視鏡的治療	0	0	0	0	0	0	0	0
	放射線治療	0	0	0	0	0	3	0	3
	化学療法	0	0	0	0	0	2	0	2
	内分泌療法	0	0	0	0	0	0	0	0
	その他治療	0	0	0	0	0	2	0	2
	経過観察のみ	0	0	0	0	0	11	0	11
脊髄・脳神経・他の中枢神経	外科的治療	0	0	0	0	0	0	0	0
	体腔鏡治療	0	0	0	0	0	0	0	0
	内視鏡的治療	0	0	0	0	0	0	0	0
	放射線治療	0	0	0	0	0	0	0	0
	化学療法	0	0	0	0	0	0	0	0
	内分泌療法	0	0	0	0	0	0	0	0
	その他治療	0	0	0	0	0	0	0	0
	経過観察のみ	0	0	0	0	0	0	0	0
甲状腺	外科的治療	0	0	1	0	0	0	1	2
	体腔鏡治療	0	0	0	0	0	0	0	0
	内視鏡的治療	0	0	0	0	0	0	0	0
	放射線治療	0	0	0	0	0	0	0	0
	化学療法	0	0	0	0	0	0	0	0
	内分泌療法	0	0	0	0	0	0	1	1
	その他治療	0	0	0	0	0	0	0	0
	経過観察のみ	0	0	0	0	0	0	0	0
リンパ節	外科的治療	0	0	0	0	0	0	0	0
	体腔鏡治療	0	0	0	0	0	0	0	0
	内視鏡的治療	0	0	0	0	1	0	0	1
	放射線治療	0	0	0	0	0	0	0	0
	化学療法	0	0	0	0	1	0	0	1
	内分泌療法	0	0	0	0	0	0	0	0
	その他治療	0	0	0	0	0	0	0	0
	経過観察のみ	0	0	0	0	0	0	0	0

治療ごとの集計

部位別	治療・治療前ステージ (UICC8)	0期	I期	II期	III期	IV期	該当 せず	病期 不明	総計
副腎および他の内分泌器官	外科的治療	0	0	0	0	0	0	0	0
	体腔鏡治療	0	0	0	0	0	0	0	0
	内視鏡的治療	0	0	0	0	0	0	0	0
	放射線治療	0	0	0	0	0	0	0	0
	化学療法	0	0	0	0	0	0	0	0
	内分泌療法	0	0	0	0	0	0	0	0
	その他治療	0	0	0	0	0	0	0	0
	経過観察のみ	0	0	0	0	0	0	0	0
悪性リンパ腫	外科的治療	0	2	1	0	1	0	0	4
	体腔鏡治療	0	2	0	0	0	0	0	2
	内視鏡的治療	0	1	0	0	0	0	0	1
	放射線治療	0	1	1	0	2	0	0	4
	化学療法	0	8	4	4	12	0	0	28
	内分泌療法	0	0	0	0	0	0	0	0
	その他治療	0	0	0	0	0	0	0	0
	経過観察のみ	0	4	1	2	4	0	0	11
その他の部位	外科的治療	1	1	0	0	0	2	1	5
	体腔鏡治療	0	0	0	0	0	1	0	1
	内視鏡的治療	2	0	0	0	0	0	0	2
	放射線治療	0	0	0	0	0	1	0	1
	化学療法	0	0	0	1	1	1	0	3
	内分泌療法	0	0	0	0	0	0	0	0
	その他治療	1	0	0	0	0	0	0	1
	経過観察のみ	0	0	0	0	2	3	0	5
全部位	外科的治療	51	135	51	37	27	10	27	338
	体腔鏡治療	17	115	28	29	13	2	13	217
	内視鏡的治療	47	52	5	6	2	0	12	124
	放射線治療	1	15	12	18	28	7	4	85
	化学療法	4	73	43	62	104	48	13	347
	内分泌療法	1	39	31	18	34	0	3	126
	その他治療	8	15	7	5	2	10	1	48
	経過観察のみ	0	19	7	10	31	78	6	151